



YEDEK TEKERLER




10-3800kg Taşıma Kapasitesi

[İÇİNDEKİLER]



ISIYA DAYANIKLI TEKERLER	
	
BBC +250°	RAR
SAYFA-1	



DÖKÜM TEKERLER	
	
DDB	DDB DELİKLİ
SAYFA-2	


DÖKÜM TEKERLER	
	
DDR	DDS
SAYFA-3	

POLİAMİD TEKERLER	
	
PPB KÜRE	PPB
SAYFA-4	


POLİAMİD TEKERLER	
	
PPS	RPB
SAYFA-5	



POLİAMİD TEKERLER	
	
RNB	NNB
SAYFA-6	


POLİAMİD TEKERLER	
	
RPS	RPR
SAYFA-7	

POLİAMİD TEKERLER	
	
RPR TRANSPALET	
SAYFA-8	

MOBLEN TEKERLER	
	
MMB KÜRE	MMB
SAYFA-9	

MOBLEN TEKERLER	
	
MMB	
SAYFA-10	

MOBLEN TEKERLER	
	
MMS	RMB
SAYFA-11	

MOBLEN TEKERLER	
	
RMR	RMS
SAYFA-12	

DÖKÜM TEKERLER




DOR

DOR

SAYFA-13

DÖKÜM TEKERLER



D2OR

DOR
TRANSPALET

SAYFA-14

DÖKÜM TEKERLER



DZR

D2ZR

SAYFA-15

DÖKÜM TEKERLER



DVB

DVS

DYR

SAYFA-16

DÖKÜM TEKERLER



DYR

DLR

DLR

SAYFA-17

ALÜMİNYUM TEKERLER



ZOR

Z2OR

SAYFA-18

ALÜMİNYUM TEKERLER



ZYR

ZER

SAYFA-19

P.V.C. TEKERLER



PCB
KÜRE

PCB

PCM

SAYFA-20

P.V.C. TEKERLER



HCB

PCR
SCOOTER

SAYFA-21

POLİAMİD TEKERLER



PUB

PUB

SAYFA-22

POLİAMİD TEKERLER



PUB

PUB

SAYFA-23

POLİAMİD TEKERLER



PUS

PUS

SAYFA-24

POLİAMİD TEKERLER



PUS

SAYFA-25

POLİAMİD TEKERLER




PUR

PUR

SAYFA-26

POLİAMİD TEKERLER



PUR
TRANSPALET

POR
TRANSPALET

SAYFA-27

MARKET TEKERLERİ



P3UR

P4UR

MLR

SAYFA-28

KAMALON TEKERLER



KOR

K2OR

KZR

SAYFA-29

KAMALON TEKERLER



K2ZR

KXR

KER

SAYFA-30

KAMALON TEKERLER



KYR

KUR

K2UR

SAYFA-31

KAMALON TEKERLER



KPR

K2PR

SAYFA-32

POLİAMİD TEKERLER



PYB

PYS

SAYFA-33

POLİAMİD TEKERLER



PYR

PER

SAYFA-34

POLİAMİD TEKERLER



PRB

PRS

PRR

SAYFA-35

TAKVİYELİ TERMOPLASTİK TEKERLER



CTB

CTS

SAYFA-36


TAKVİYELİ TERMOPLASTİK TEKERLER



CTR

SAYFA-37

MOBLEN TEKERLER




MTB
KÜRE

MTB

SAYFA-38

MOBLEN TEKERLER



MTB
(ANTİSTATİK)

MTB
(ANTİSTATİK)

SAYFA-39

MOBLEN TEKERLER



MTM

MTS

SAYFA-40

MOBLEN TEKERLER



MTS

MTR

SAYFA-41

MOBLEN TEKERLER



MTR
(ANTİSTATİK)

SAYFA-42

POLİPROPİLEN TEKERLER



MRP

MRR

MRR

SAYFA-43

MOBLEN TEKERLER



MER

SAYFA-44

MOBLEN TEKERLER



MEB

MES

SAYFA-45

MOBLEN TEKERLER



MLB

MLB

MLP

SAYFA-46

MOBLEN TEKERLER



MLS

MLR

SAYFA-47

MOBLEN TEKERLER



PLB

SAYFA-48

SAC JANTLI TEKERLER



SLP

SLP

SAYFA-49

SAC JANTLI TEKERLER



SLP-İS

SLP-İS

SAYFA-50

SAC JANTLI TEKERLER



SLS

SLS-İS

SAYFA-51

SAC JANTLI TEKERLER



SLS-İS

SLS

SAYFA-52

SAC JANTLI TEKERLER



SLR

SL

SAYFA-53

SAC JANTLI TEKERLER



SEP

SEP

SAYFA-54

SAC JANTLI TEKERLER



SEP

SES

SAYFA-55

SAC JANTLI TEKERLER



SES

SES

SER

SAYFA-56

YARI HAVALI TEKERLER



MSB

MGB

MSS

SAYFA-57

YARI HAVALI TEKERLER



MGS

MSR

MGR

SAYFA-58

YARI HAVALI TEKERLER



SSB

SGB

SSS

SAYFA-59

YARI HAVALI TEKERLER



SGS

SAYFA-60

HAVALI TEKERLER




MHP

MHS

SAYFA-61

HAVALI TEKERLER




MHR

MHP-Ü

SAYFA-62

HAVALI TEKERLER



MGP-Ü

MHS-Ü

SAYFA-63

HAVALI TEKERLER



MGS-Ü

MHR-Ü

SAYFA-64

HAVALI TEKERLER



MGR-Ü

MHR

MHR

SAYFA-65

HAVALI TEKERLER



SH

SH

SHB

SAYFA-66

HAVALI TEKERLER



SHS

SHR

SAYFA-67

HAVALI TEKERLER



SHR

SAYFA-68

HAVALI TEKERLER



SHR

SH-Ü

SHB-Ü

SAYFA-69

HAVALI TEKERLER



SHS-Ü

SGS-Ü

SAYFA-70

HAVALI TEKERLER



SHR-Ü

SAYFA-71

TAKVİYELİ POLİPROPİLEN TEKERLER



CPR

C2UR

SAYFA-72

TEKER KODLAMA SİSTEMİ

D

GÖVDE
CİNSİ

- A POLİAMİD 66
- B ISIYA DAYANIKLI BAKALİT
- C TAKVİYELİ PP
- D PİK (DÖKÜM)**
- E SFERO (DÖKÜM)
- F POLİAMİD 6 KÜTÜK
- G
- H POLİKARBONAT
- I
- K KAMALON
- L
- M POLİPROPİLEN
- N TAKVİYELİ POLİAMİD 6
- O
- P POLİAMİD 6
- R AĞIR TİP
- S SAC
- T
- U ENJEKSİYON BASKI POLİÜRETAN
- V
- Y
- Z ALAŞIMLI ALÜMİNYUM

2

SIRT
TİPİ

- 1 U PROFİLLİ SIRT (F14-MARKET TİPİ)
- 2 DERİN RADÜSLÜ (OVAL) SIRT TİPİ**
- 3 ÜÇ KANALLI SIRT FORMLU (MARKET TİPİ)
- 4 U PROFİLLİ GÖVDEDEN BOMBELİ (F16-MARKET TİPİ)

O

SIRT
MALZEMESİ

- A POLİAMİD 66
- B BAKALİT +250°C
- C PLASTİK (P.V.C.)
- D PİK (DÖKÜM)
- E GRİ LASTİK
- F POLİAMİD 6 KÜTÜK
- G YARI HAVALI ve HAVALI GRİ LASTİK
- H HAVALI LASTİK
- I SİLİKON LASTİK +250°C
- K KAMALON
- L SİYAH LASTİK
- M POLİPROPİLEN
- N TAKVİYELİ POLİAMİD 6
- O DÖKME POLİÜRETAN**
- P POLİAMİD 6
- R MAVİ LASTİK
- S YARI HAVALI (DUBLEKS) LASTİK SİYAH
- T TERMOELASTİK LASTİK
- U ENJEKSİYON BASKI POLİÜRETAN
- V VULKANİZE LASTİK
- Y AĞIR TİP VULKANİZE LASTİK
- Z VULKOTAN
- X ELASTAN 75 SHORE






R

YATAK
TİPİ

- A
- B BURÇ YATAKLAMASI GÖVDENİN KENDİ**
- C ISIYA DAYANIKLI BURÇ
- D DEMİR BURÇ
- E
- F
- G
- H
- I
- K
- L
- M DİZME MİSKET BİLYALI YATAKLAMA
- N
- O
- P POLİAMİD BURÇLU YATAKLAMA
- R BİLYA RULMANLI YATAKLAMA**
- S MASURALI YATAKLAMA
- T
- U
- V
- Y
- Z

ISIYA DAYANIKLI Tekerler









BBC			ISIYA DAYANIKLI BAKALİT TEKER PİRİNÇ BURÇLU (+250°C)					
KOD NO	TEKER ADI		 mm	 mm	 mm	 mm	 kg	 kg
50-002	80x25 BBC		80	30	35	12	0.251	100
50-004	80x30 BBC		80	30	40	12	0.295	110
50-418	100x30 BBC		100	30	35	12	0.270	125
50-420	100x35 BBC		100	35	50	15	0.280	150
70-50-018	125x40 BBC		125	40	50	20	0.531	200
70-50-019	150x45 BBC		150	45	50	20	0.845	300
70-50-020	200x50 BBC		200	50	57	20	1.590	500

GÖVDE : (B) CAM ELYAFLI POLYESTER
 SIRT : (B) CAM ELYAFLI POLYESTER
 YATAKLAMA : (C) ISIYA DAYANIKLI PİRİNÇ BURÇ

ZEMİN : SERT, DÜZ VE ENGEBESİZ (EPOKSI, PÜRÜZSÜZ BETON)
 SICAKLIK : -30C° / +250C°
 ÖZELLİK : DÜŞÜK YÜRÜTME DİRENCİ + ISIYA DAYANIKLILIK









RAR			AĞIR TİP TAKVİYELİ POLİAMİD RULMANLI TEKER					
KOD NO	TEKER ADI		 mm	 mm	 mm	 mm	 kg	 kg
50-717	125x40 RAR		125	40	45	15	0.355	400
50-684	150x50 RAR		150	50	46	17	0.840	500
50-718	200x50 RAR		200	50	56	20	1.390	800

GÖVDE : (R) POLİAMİD AĞIR TİP (PA66)
 SIRT : (A) POLİAMİD AĞIR TİP (PA66)
 YATAKLAMA : (R) RULMANLI

ZEMİN : SERT, DÜZ VE ENGEBESİZ (EPOKSI, PÜRÜZSÜZ BETON)
 SICAKLIK : -30C° / +130C°
 ÖZELLİK : DÜŞÜK YÜRÜTME DİRENCİ + ISIYA DAYANIKLILIK









DDB			DÖKÜM TEKER BURÇLU					
KOD NO	TEKER ADI		 mm	 mm	 mm	 mm	 kg	 kg
50-719	55x25	DDB	55	25	29	12	0.285	150
50-054	80x30	DDB	80	30	40	12	0.660	200
50-055	100x35	DDB	100	35	50	15	1.050	400
50-056	125x40	DDB	125	40	50	20	1.635	500
50-057	150x45	DDB	150	45	50	20	2.355	800
50-467	150x45	DDB Federli	150	45	50	20	3.100	1000
50-701	150x50	DDB	150	50	50	20	3.300	900
50-171	170x45	DDB	170	45	50	20	3.330	900
50-058	200x50	DDB	200	50	59	20	4.475	1100
50-499	250x50	DDB	250	50	65	25	9.375	1300

GÖVDE : (D) PİK DÖKÜM (GG22)
SIRT : (D) PİK DÖKÜM (GG22)
YATAKLAMA : (B) KENDİNDEN BURÇLU

ZEMİN ŞİCAKLİK ÖZELLİK : SERT, ENGEBESİZ (RAY, SAC, U PROFİL)
: -30C° / +500C°
: YÜKSEK ISIYA DAYANIKLI + DÜŞÜK YÜRÜTME DİRENCİ + KİMYASALLARA DİRENÇ









DELİKLİ

DDB			DÖKÜM TEKER BURÇLU					
KOD NO	TEKER ADI		 mm	 mm	 mm	 mm	 kg	 kg
50-660	80x25	DDB	80	30	35	12	0.600	200
50-637	80x25	DDB 3 Kollu	80	25	35	12	0.563	200
50-661	100x30	DDB	100	30	35	12	0.800	250
50-288	125x35	DDB	125	35	45	15	1.400	400

GÖVDE : (D) PİK DÖKÜM (GG22)
SIRT : (D) PİK DÖKÜM (GG22)
YATAKLAMA : (B) KENDİNDEN BURÇLU

ZEMİN ŞİCAKLİK ÖZELLİK : SERT, ENGEBESİZ (RAY, SAC, U PROFİL)
: -30C° / +500C°
: YÜKSEK ISIYA DAYANIKLI + DÜŞÜK YÜRÜTME DİRENCİ + KİMYASALLARA DİRENÇ









DDR			DÖKÜM TEKER RULMANLI					
KOD NO	TEKER ADI		 mm	 mm	 mm	 mm	 kg	 kg
50-524	100x35	DDR	100	35	40	15	1.115	400
50-180	125x40	DDR	125	40	45	15	1.945	500
50-182	150x45	DDR	150	45	45	17	2.730	800
50-079	200x50x20	DDR	200	50	56	20	5.270	1100
50-495	200x50x25	DDR	200	50	56	25	5.270	1100
50-426	250x50	DDR	250	50	60	25	9.240	1300

GÖVDE : (D) PİK DÖKÜM (GG22)
SIRT : (D) PİK DÖKÜM (GG22)
YATAKLAMA : (R) RULMANLI

ZEMİN : SERT, ENGEBESİZ (RAY, SAC, U PROFİL)
ŞİCAKLİK : -30C° / +300C°
ÖZELLİK : YÜKSEK İŞİYA DAYANIKLI + DÜŞÜK YÜRÜTME DİRENCİ + KİMYASALLARA DİRENÇ








DDS			DÖKÜM TEKER MASURALI					
KOD NO	TEKER ADI		 mm	 mm	 mm	 mm	 kg	 kg
50-064	100x35	DDS	100	35	50	15	1.330	250
50-065	125x40	DDS	125	40	50	20	1.990	300
50-066	150x45	DDS	150	45	50	20	2.730	500
50-067	200x50	DDS	200	50	59	20	4.840	600
50-500	250x50	DDS	250	50	65	25	8.621	1100

GÖVDE : (D) PİK DÖKÜM (GG22)
SIRT : (D) PİK DÖKÜM (GG22)
YATAKLAMA : (S) MASURALI

ZEMİN : SERT, ENGEBESİZ (RAY, SAC, U PROFİL)
ŞİCAKLİK : -20C° / +350C°
ÖZELLİK : YÜKSEK İŞİYA DAYANIKLI + DÜŞÜK YÜRÜTME DİRENCİ + KİMYASALLARA DİRENÇ









KÜRE

PPB POLİAMİD TEKER BURÇLU							
KOD NO	TEKER ADI		mm	mm	mm	kg	kg
21-127	Ø40 PPB		40	40	6	0.029	38
21-144	Ø50 PPB		50	50	8	0.064	40

GÖVDE : (P) POLİAMİD (PA6)
SIRT : (P) POLİAMİD (PA6)
YATAKLAMA : (B) KENDİNDEN BURÇLU

ZEMİN : SERT, ENGEBESİZ (DÜZ BETON, EPOKSI, GRANİT VB.)
SICAKLIK : -15C° / +80C°
ÖZELLİK : DÜŞÜK YÜRÜTME DİRENÇİ + KİMYASALLARA DİRENÇ + DEKORATİF GÖRÜNÜM









PPB POLİAMİD TEKER BURÇLU								
KOD NO	TEKER ADI		mm	mm	mm	mm	kg	kg
21-122	28x14 PPB		28	14	15	5	0.005	15
21-121	32x14 PPB		32	14	15	5	0.010	20
21-120	38x14 PPB		38	14	15	5	0.010	25
21-101	50x20 PPB		50	20	22	6	0.018	40
21-142	50x20x8 PPB		50	20	22	8	0.017	40
21-131	64x30 PPB		64	30	35	12	0.064	120
21-104	75x25 PPB		75	25	27	10	0.047	70
21-240	80x25 PPB		80	30	35	12	0.085	120
21-139	80x30 PPB		80	30	40	12	0.091	130
21-105	100x25 PPB		100	25	27	12	0.100	90
21-225	100x30 PPB		100	30	35	12	0.115	130
21-107	100x35 PPB		100	35	50	15	0.160	170
21-106	125x30 PPB		125	30	35	12	0.155	130
21-242	125x37.5 PPB		125	37.5	45	15	0.251	170
21-108	125x40 PPB		125	40	50	20	0.275	200
50-168	140x37.5 PPB		140	37.5	45	15	0.351	180
21-227	150x40 PPB		150	40	45	15	0.310	200
21-109	150x45 PPB		150	45	50	20	0.415	280
21-246	160x40 PPB		160	40	59	20	0.465	240
21-129	170x45 PPB		170	45	50	20	0.480	270
21-229	180x45 PPB		180	45	59	20	0.515	260
21-231	200x50 PPB		200	50	59	20	0.691	320

GÖVDE : (P) POLİAMİD (PA6)
SIRT : (P) POLİAMİD (PA6)
YATAKLAMA : (B) KENDİNDEN BURÇLU

ZEMİN : SERT, ENGEBESİZ (DÜZ BETON, EPOKSI, GRANİT VB.)
SICAKLIK : -15C° / +80C°
ÖZELLİK : DÜŞÜK YÜRÜTME DİRENÇİ + KİMYASALLARA DİRENÇ + DEKORATİF GÖRÜNÜM

POLİAMİD Tekerler




PPS		POLİAMİD TEKER MASURALI							
KOD NO	TEKER ADI								
			mm	mm	mm	mm	kg	kg	
50-581	80x25	PPS Paslanmaz	80	30	35	12	0.125	110	
50-229	80x25	PPS	80	30	35	12	0.125	110	
50-517	100x30	PPS Paslanmaz	100	30	35	12	0.135	120	
50-230	100x30	PPS	100	30	35	12	0.135	120	
50-511	125x37.5	PPS Paslanmaz	125	37.5	45	15	0.265	160	
50-231	125x37.5	PPS	125	37.5	45	15	0.265	160	
50-232	140x37.5	PPS	140	37.5	45	15	0.420	160	
50-580	150x40	PPS Paslanmaz	150	40	45	15	0.327	185	
50-233	150x40	PPS	150	40	45	15	0.327	185	
50-234	160x40	PPS	160	40	59	20	0.465	225	
50-235	180x45	PPS	180	45	59	20	0.600	245	
50-236	200x50	PPS	200	50	59	20	0.785	265	

GÖVDE : (P) POLİAMİD (PA6)
SIRT : (P) POLİAMİD (PA6)
YATAKLAMA : (S) MASURALI

ZEMİN : SERT, ENGEBESİZ (DÜZ BETON, EPOKSI, GRANİT VB.)
SICAKLIK : -15°C / +80°C
ÖZELLİK : DÜŞÜK YÜRÜTME DİRENCİ + KİMYASALLARA DİRENCİ









RPB		AĞIR TİP POLİAMİD TEKER BURÇLU							
KOD NO	TEKER ADI								
			mm	mm	mm	mm	kg	kg	
21-147	55x25	RPB	55	25	29	12	0.039	150	
21-111	80x30	RPB	80	30	40	12	0.123	200	
21-112	100x35	RPB	100	35	50	15	0.195	400	
21-113	125x40	RPB	125	40	50	20	0.340	500	
21-114	150x45	RPB	150	45	50	20	0.554	600	
21-128	170x45	RPB	170	45	50	20	0.626	700	
21-115	200x50	RPB	200	50	59	20	0.837	900	

GÖVDE : (R) POLİAMİD AĞIR TİP (PA6)
SIRT : (P) POLİAMİD (PA6)
YATAKLAMA : (B) KENDİNDEN BURÇLU

ZEMİN : SERT, ENGEBESİZ (DÜZ BETON, EPOKSI, GRANİT VB.)
SICAKLIK : -15°C / +80°C
ÖZELLİK : DÜŞÜK YÜRÜTME DİRENCİ + KİMYASALLARA DİRENCİ









RNB			AĞIR TİP TAKVİYELİ POLİAMİD KENDİNDEN BURÇLU					
KOD NO	TEKER ADI							
			mm	mm	mm	mm	kg	kg
21-103	80x30	RNB	80	30	40	12	0.125	150
21-116	100x35	RNB	100	35	50	15	0.195	200
21-117	125x40	RNB	125	40	50	20	0.390	350
21-143	150x45	RNB	150	45	50	20	0.685	400
21-119	200x50	RNB	200	50	59	20	0.985	600

GÖVDE : (R) AĞIR TİP TAKVİYELİ POLİAMİD
SIRT : (N) TAKVİYELİ POLİAMİD
YATAKLAMA : (B) KENDİNDEN BURÇLU

ZEMİN ŞİCAKLİK ÖZELLİK : SERT, DÜZ VE ENGEBSİZ (EPOKSI, PÜRÜZSÜZ BETON)
: -30°C / +130°C
: DÜŞÜK YÜRÜTME DİRENCİ + ISIYA DAYANIKLILIK



NNB			TAKVİYELİ POLİAMİD TEKER BURÇLU					
KOD NO	TEKER ADI							
			mm	mm	mm	mm	kg	kg
21-132	80x25	NNB	80	30	35	12	0.100	120
21-133	100x30	NNB	100	30	35	12	0.150	140
21-140	125x37.5	NNB	125	37.5	45	15	0.230	170
21-141	150x40	NNB	150	40	45	15	0.354	200
21-146	160x40	NNB	160	40	59	20	0.404	240
21-153	200x50	NNB	200	50	59	20	0.825	320

GÖVDE : (N) TAKVİYELİ POLİAMİD
SIRT : (N) TAKVİYELİ POLİAMİD
YATAKLAMA : (B) KENDİNDEN BURÇLU

ZEMİN ŞİCAKLİK ÖZELLİK : SERT, DÜZ VE ENGEBSİZ (EPOKSI, PÜRÜZSÜZ BETON)
: -30°C / +130°C
: DÜŞÜK YÜRÜTME DİRENCİ + ISIYA DAYANIKLILIK

POLİAMİD Tekerler









RPS			AĞIR TİP POLİAMİD MASURA YATAKLI						
KOD NO	TEKER ADI								
			mm	mm	mm	mm	kg	kg	
50-594	80x30	RPS	80	30	39	12	0.170	150	
50-028	100x35	RPS	100	35	50	15	0.255	400	
50-029	125x40	RPS	125	40	50	20	0.435	500	
50-030	150x45	RPS	150	45	50	20	0.650	600	
50-586	150x45	RPS Paslanmaz	150	45	50	20	0.650	600	
50-031	170x45	RPS	170	45	50	20	0.765	700	
50-032	200x50	RPS	200	50	59	20	0.950	900	
50-593	200x50	RPS Paslanmaz	200	50	59	20	0.950	900	

GÖVDE : (R) POLİAMİD AĞIR TİP (PA6)
SIRT : (P) POLİAMİD (PA6)
YATAKLAMA : (S) MASURALI

ZEMİN : SERT, DÜZ VE ENGESİZ (EPOKSI, PÜRÜZSÜZ BETON)
ŞİCAKLİK : -15°C / +80°C
ÖZELLİK : DÜŞÜK YÜRÜTME DİRENCİ + KİMYASALLARA DİRENCİ









RPR			AĞIR TİP POLİAMİD BİLYA RULMANLI						
KOD NO	TEKER ADI								
			mm	mm	mm	mm	kg	kg	
50-584	55x25	RPR	55	25	25	8	0.277	100	
50-388	100x35	RPR	100	35	40	15	0.317	400	
50-389	125x40x15	RPR	125	40	45	15	0.450	500	
50-687	125x40x17	RPR	125	40	45	17	0.450	500	
50-390	150x45	RPR	150	45	45	17	0.725	600	
50-909	180x45	RPR	180	45	50	20	0.750	750	
50-035	200x50x20	RPR	200	50	56	20	1.275	900	
50-225	200x50x25	RPR	200	50	56	25	1.275	900	
50-531	250x60	RPR	250	60	70	25	1.891	1100	
50-532	270x70	RPR	270	70	70	30	2.373	1400	

GÖVDE : (R) POLİAMİD AĞIR TİP (PA6)
SIRT : (P) POLİAMİD (PA6)
YATAKLAMA : (R) RULMANLI

ZEMİN : SERT, ENGESİZ (DÜZ BETON, EPOKSI, GRANİT VB.)
ŞİCAKLİK : -15°C / +80°C
ÖZELLİK : DÜŞÜK YÜRÜTME DİRENCİ + KİMYASALLARA DİRENCİ



TRANSPALET

RPR			AĞIR TİP POLİAMİD BİLYA RULMANLI					
KOD NO	TEKER ADI							
			mm	mm	mm	mm	kg	kg
50-905	70x60x17 RPR		70	60	60	17	0.345	500
50-904	70x60x20 RPR		70	60	60	20	0.345	500
50-906	70x60x25 RPR		70	60	60	25	0.345	500
50-960	82x70x17 RPR		82	70	70	17	0.510	700
50-955	82x70x20 RPR		82	70	70	20	0.510	700
50-422	85x60x17 RPR		85	60	60	17	0.439	650
50-912	85x60x20 RPR		85	60	60	20	0.439	650
50-913	85x60x25 RPR		85	60	60	25	0.439	650
50-432	85x70x17 RPR		85	70	70	17	0.467	700
50-380	85x70x20 RPR		85	70	70	20	0.520	700
50-433	85x70x25 RPR		85	70	70	25	0.501	700
50-431	85x90x17 RPR		85	90	90	17	0.650	950
50-381	85x90x20 RPR		85	90	90	20	0.650	950
50-434	85x90x25 RPR		85	90	90	25	0.650	950






GÖVDE : (R) POLİAMİD AĞIR TİP (PA6)
SIRT : (P) POLİAMİD (PA6)
YATAKLAMA : (R) RULMANLI

ZEMİN : SERT, ENGEBESİZ (DÜZ BETON, EPOKSI, GRANİT VB.)
ŞİCAKLİK : -15°C / +80°C
ÖZELLİK : DÜŞÜK YÜRÜTME DİRENÇİ + KİMYASALLARA DİRENÇ

MOBLEN Tekerler









KÜRE

MMB		MOBLEN TEKER BURÇLU						
KOD NO	TEKER ADI							
		mm	mm	mm	kg	kg		
21-102	Ø40 MMB	40	40	6	0.025	38		

GÖVDE : (M) POLİPROPİLEN
SIRT : (M) POLİPROPİLEN
YATAKLAMA : (B) KENDİNDEN BURÇLU

ZEMİN SICAKLIK ÖZELLİK : SERT, DÜZ VE ENGEBESİZ (GRANİT, AHŞAP, PÜRÜZSÜZ BETON)
: -30C° / +70C°
: KİMYASALLARA DİRENÇ + DEKORATİF GÖRÜNÜM + AŞIRI SOĞUK ORTAMA DAYANIKLILIK



MMB		MOBLEN TEKER BURÇLU							
KOD NO	TEKER ADI								
		mm	mm	mm	mm	kg	kg		
21-152	28x14 MMB	28	14	15	5	0.004	10		
21-151	32x14 MMB	32	14	15	5	0.006	15		
21-150	38x14 MMB	38	14	15	5	0.008	20		
21-123	50x20 MMB	50	20	22	6	0.014	35		
21-134	50x20 MMB 8 Delik	50	20	22	8	0.012	35		
21-195	75x25 MMB	75	25	27	10	0.037	45		
21-196	100x25 MMB	100	25	27	12	0.075	70		
21-197	125x30 MMB	125	30	35	12	0.120	110		

GÖVDE : (M) POLİPROPİLEN
SIRT : (M) POLİPROPİLEN
YATAKLAMA : (B) KENDİNDEN BURÇLU

ZEMİN SICAKLIK ÖZELLİK : SERT, DÜZ VE ENGEBESİZ (GRANİT, AHŞAP, PÜRÜZSÜZ BETON)
: -30C° / +70C°
: KİMYASALLARA DİRENÇ + DEKORATİF GÖRÜNÜM + AŞIRI SOĞUK ORTAMA DAYANIKLILIK









MMB			MOBLEN TEKER BURÇLU					
KOD NO	TEKER ADI		 mm	 mm	 mm	 mm	 kg	 kg
21-194	64x30	MMB	64	30	42	12	0.050	100
21-239	80x25	MMB	80	30	35	12	0.060	100
21-198	80x30	MMB	80	30	40	12	0.070	100
21-224	100x30	MMB	100	30	35	12	0.085	110
21-199	100x35	MMB	100	35	50	15	0.120	150
21-241	125x37.5	MMB	125	37.5	45	15	0.150	150
21-200	125x40	MMB	125	40	50	20	0.210	170
50-170	140x37.5	MMB	140	37.5	45	15	0.230	160
21-226	150x40	MMB	150	40	45	15	0.235	180
21-201	150x45	MMB	150	45	50	20	0.281	190
21-245	160x40	MMB	160	40	59	20	0.265	220
21-202	170x45	MMB	170	45	50	20	0.375	240
21-228	180x45	MMB	180	45	59	20	0.380	250
21-230	200x50	MMB	200	50	59	20	0.540	280

GÖVDE : (M) POLİPROPİLEN
SIRT : (M) POLİPROPİLEN
YATAKLAMA : (B) KENDİNDEN BURÇLU

ZEMİN : SERT, DÜZ VE ENGEBESİZ (GRANİT, AHŞAP, PÜRÜZSÜZ BETON)
SICAKLIK : -30C° / +70C°
ÖZELLİK : KİMYASALLARA DİRENÇ + DEKORATİF GÖRÜNÜM + AŞIRI SOĞUK ORTAMA DAYANIKLILIK









MMS			MOBLEN TEKER MASURALI					
KOD NO	TEKER ADI		 mm	 mm	 mm	 mm	 kg	 kg
50-573	64x30	MMS	64	30	35	12	0.071	100
50-245	80x25	MMS	80	30	35	12	0.084	100
50-477	80x25	MMS Paslanmaz	80	30	35	12	0.084	100
50-246	100x30	MMS	100	30	35	12	0.121	130
50-478	100x30	MMS Paslanmaz	100	30	35	12	0.121	130
50-247	125x37.5	MMS	125	37.5	45	15	0.205	150
50-479	125x37.5	MMS Paslanmaz	125	37.5	45	15	0.205	150
50-248	140x37.5	MMS	140	37.5	45	15	0.211	160
50-249	150x40	MMS	150	40	45	15	0.261	180
50-480	150x40	MMS Paslanmaz	150	40	45	15	0.261	180
50-250	160x40	MMS	160	40	59	20	0.355	220
50-251	180x45	MMS	180	45	59	20	0.468	250
50-252	200x50	MMS	200	50	59	20	0.644	280

GÖVDE : (M) POLİPROPİLEN
SIRT : (M) POLİPROPİLEN
YATAKLAMA : (S) MASURALI

ZEMİN : SERT, DÜZ VE ENGESİZ (GRANİT, AHŞAP, PÜRÜZSÜZ BETON)
SICAKLIK : -30C° / +70C°
ÖZELLİK : KİMYASALLARA DİRENÇ + DEKORATİF GÖRÜNÜM + AŞIRI SOĞUK ORTAMA DAYANIKLILIK









RMB			AĞIR TİP MOBLEN TEKER BURÇLU					
KOD NO	TEKER ADI		 mm	 mm	 mm	 mm	 kg	 kg
21-203	55x25	RMB	55	25	29	12	0.030	120
21-204	80x30	RMB	80	30	40	12	0.091	200
21-205	100x35	RMB	100	35	50	15	0.145	300
21-206	125x40	RMB	125	40	50	20	0.260	400
21-207	150x45	RMB	150	45	50	20	0.425	500
21-208	170x45	RMB	170	45	50	20	0.490	600
21-209	200x50	RMB	200	50	59	20	0.625	800

GÖVDE : (R) AĞIR TİP POLİPROPİLEN
SIRT : (M) POLİPROPİLEN
YATAKLAMA : (B) KENDİNDEN BURÇLU

ZEMİN : SERT, ENGESİZ (DÜZ BETON, EPOKSI, GRANİT VB.)
SICAKLIK : -15C° / +80C°
ÖZELLİK : DÜŞÜK YÜRÜTME DİRENÇİ + KİMYASALLARA DİRENÇ









RMR			AĞIR TİP POLİPROPİLEN RULMANLI TEKER						
KOD NO	TEKER ADI		 mm	 mm	 mm	 mm	 kg	 kg	
50-353	180x45x20 RMR		180	45	50	20	0.750	600	
50-721	180x45x25 RMR		180	45	50	25	0.750	600	

GÖVDE : (R) AĞIR TİP POLİPROPİLEN
SIRT : (M) POLİPROPİLEN
YATAKLAMA : (R) RULMANLI

ZEMİN : SERT, ENGEBESİZ (DÜZ BETON, EPOKSI, GRANİT VB.)
SICAKLIK : -15C° / +80C°
ÖZELLİK : DÜŞÜK YÜRÜTME DİRENCİ + KİMYASALLARA DİRENÇ









RMS			AĞIR TİP MOBLEN TEKER MASURALI						
KOD NO	TEKER ADI		 mm	 mm	 mm	 mm	 kg	 kg	
50-088	100x35 RMS		100	35	50	15	0.210	300	
50-089	125x40 RMS		125	40	50	20	0.370	400	
50-090	150x45 RMS		150	45	50	20	0.530	500	
50-481	150x45 RMS Paslanmaz		150	45	50	20	0.530	500	
50-091	170x45 RMS		170	45	50	20	0.610	600	
50-092	200x50 RMS		200	50	59	20	0.765	800	
50-501	200x50 RMS Paslanmaz		200	50	59	20	0.765	800	

GÖVDE : (R) AĞIR TİP POLİPROPİLEN
SIRT : (M) POLİPROPİLEN
YATAKLAMA : (B) MASURALI

ZEMİN : SERT, ENGEBESİZ (DÜZ BETON, EPOKSI, GRANİT VB.)
SICAKLIK : -15C° / +80C°
ÖZELLİK : DÜŞÜK YÜRÜTME DİRENCİ + KİMYASALLARA DİRENÇ



DOR DÖKÜM ÜZERİ DÖKME POLİÜRETAN KAPLAMA RULMANLI







KOD NO	TEKER ADI							
			mm	mm	mm	mm	kg	kg
50-412	80x30 DOR		80	30	35	12	0.655	200
50-161	100x35 DOR		100	35	40	15	1.025	350
50-162	125x40 DOR		125	40	45	15	1.810	450
50-163	150x45 DOR		150	45	45	17	2.481	700
50-877	150x45 DOR (6204 ZZ)		150	45	45	20	2.481	700
50-954	160x50 DOR		160	50	56	20	3.147	750
50-885	170x50 DOR		170	50	56	20	3.124	850
50-979	180x50 DOR		180	50	56	20	3.459	900
50-164	200x50 DOR		200	50	56	20	4.110	1000

GÖVDE : (D) PİK DÖKÜM (GG22)
SIRT : (O) DÖKME POLİÜRETAN (PU)
YATAKLAMA : (R) RULMANLI

ZEMİN SICAKLIK ÖZELLİK : DÜZ, ENGESİZ HER TÜRLÜ ZEMİNDE (EPOKSI, BETON VB.)
:-20C° / +70C°
ZEMİN DOSTU + DÜŞÜK YÜRÜTME DİRENCİ + KİMYASALLARA DİRENCİ + GERİ DÖNÜŞÜM + YÜKSEK AŞINMA DİRENCİ + ELASTİK TABAN



DOR DÖKÜM ÜZERİ DÖKME POLİÜRETAN KAPLAMA RULMANLI

KOD NO	TEKER ADI							
			mm	mm	mm	mm	kg	kg
50-506	200x50x25 DOR		200	50	56	25	4.110	1000
50-712	200x50x20 DOR (6304 ZZ)		200	50	56	20	4.000	1000
50-629	200x80x30 DOR		200	80	80	30	9.250	1400
50-630	200x80x35 DOR		200	80	80	35	9.250	1400
50-622	250x60 DOR		250	60	70	25	8.700	1350
50-528	250x80 DOR		250	80	80	25	12.000	1800
50-890	250x130 DOR		250	130	140	40	13.000	2700
50-165	260x65 DOR		260	65	70	25	8.795	1400
50-711	270x80 DOR		270	80	80	30	13.480	2500
50-166	300x70x25 DOR		300	70	80	25	15.640	1600
50-585	300x70x30 DOR		300	70	80	30	15.640	1600
50-713	300x70x30 DOR (6306 ZZ)		300	70	80	30	13.000	1600
50-366	300x80 DOR		300	80	80	30	16.000	2000
50-423	350x80x30 DOR		350	80	90	30	16.445	2200
50-529	350x80x35 DOR		350	80	80	35	16.445	2200
50-714	350x80x40 DOR (6308 ZZ)		350	80	80	40	21.000	2200
50-425	400x80 DOR		400	80	100	30	20.807	2500
50-445	400x100 DOR		400	100	102.5	40	26.000	3500
50-443	500x100 DOR		500	100	111	30	32.500	3800







GÖVDE : (D) PİK DÖKÜM (GG22)
SIRT : (O) DÖKME POLİÜRETAN (PU)
YATAKLAMA : (R) RULMANLI

ZEMİN SICAKLIK ÖZELLİK : DÜZ, ENGESİZ HER TÜRLÜ ZEMİNDE (EPOKSI, BETON VB.)
:-20C° / +70C°
ZEMİN DOSTU + DÜŞÜK YÜRÜTME DİRENCİ + KİMYASALLARA DİRENCİ + GERİ DÖNÜŞÜM + YÜKSEK AŞINMA DİRENCİ + ELASTİK TABAN



D2OR

DÖKÜM ÜZERİ OVAL DÖKME POLİÜRETAN KAPLAMA RULMANLI

KOD NO	TEKER ADI							
			mm	mm	mm	mm	kg	kg
50-429	80x30	D2OR	80	30	34	12	0.635	200
50-486	100x35	D2OR	100	35	40	15	0.963	350
50-494	125x40	D2OR	125	40	45	15	1.711	450
50-419	150x45	D2OR	150	45	45	17	2.670	700
50-976	150x45	D2OR (6303 ZZ)	150	45	45	17	2.670	700
50-886	170x50	D2OR	170	50	56	20	3.800	850
50-980	180x50	D2OR	180	50	56	20	3.372	900
50-289	200x50	D2OR	200	50	56	20	3.920	1000
50-911	200x50	D2OR (6304 ZZ)	200	50	56	20	3.920	1000
50-657	250x50x20	D2OR	250	50	56	20	7.500	1350
50-662	250x50x25	D2OR	250	50	56	25	7.500	1350
50-539	250x60x20	D2OR	250	60	70	20	6.265	1350
50-537	250x60x25	D2OR	250	60	70	25	6.265	1350
50-890	260x65x20	D2OR	260	65	70	20	7.145	1400
50-681	260x65x25	D2OR	260	65	70	25	7.145	1400
50-617	300x70	D2OR	300	70	80	25	14.000	1600

GÖVDE : (D) PİK DÖKÜM (GG22)
SIRT TIPI : (2) DERİN RADÜSLÜ (OVAL)
SIRT : (O) DÖKME POLİÜRETAN (PU)
YATAKLAMA : (R) RULMANLI







ZEMİN SICAKLIK ÖZELLİK : DÜZ, ENGEBESİZ HER TÜRLÜ ZEMİNDE (EPOKSI, BETON VB.)
:-20C° / +70C°
ZEMİN DOSTU + DÜŞÜK YÜRÜTME DİRENCİ + KİMYASALLARA DİRENCİ + GERİ DÖNÜŞÜM + YÜKSEK AŞINMA DİRENCİ + ELASTİK TABAN



TRANSPALET

DOR

DÖKÜM ÜZERİ DÖKME POLİÜRETAN KAPLAMA RULMANLI







KOD NO	TEKER ADI							
			mm	mm	mm	mm	kg	kg
50-879	70x60x17	DOR	70	60	60	17	0.985	400
50-880	70x60x20	DOR	70	60	60	20	0.985	400
70-50-419	82x70x17	DOR	82	70	70	17	1.150	510
50-946	82x70x20	DOR	82	70	70	20	1.150	510
50-420	82x70x25	DOR	82	70	70	25	1.150	510
50-914	85x60x17	DOR	85	60	60	17	1.121	450
50-907	85x60x20	DOR	85	60	60	20	1.121	450
50-915	85x60x25	DOR	85	60	60	25	1.121	450
50-407	85x70x17	DOR	85	70	70	17	1.261	550
50-435	85x70x20	DOR	85	70	70	20	1.261	550
50-436	85x70x25	DOR	85	70	70	25	1.261	550
50-507	85x90x17	DOR	85	90	90	17	1.360	700
50-508	85x90x20	DOR	85	90	90	20	1.360	700
50-493	85x90x25	DOR	85	90	90	25	1.360	700

GÖVDE : (D) PİK DÖKÜM (GG22)
SIRT : (O) DÖKME POLİÜRETAN (PU)
YATAKLAMA : (R) RULMANLI

ZEMİN SICAKLIK ÖZELLİK : DÜZ, ENGEBESİZ HER TÜRLÜ ZEMİNDE (EPOKSI, BETON VB.)
:-20C° / +70C°
ZEMİN DOSTU + DÜŞÜK YÜRÜTME DİRENCİ + KİMYASALLARA DİRENCİ + GERİ DÖNÜŞÜM + YÜKSEK AŞINMA DİRENCİ + ELASTİK TABAN



DZR DÖKÜM ÜZERİ VULKOTAN KAPLAMA RULMANLI







KOD NO	TEKER ADI							
			mm	mm	mm	mm	kg	kg
50-1055	80X30	DZR	80	30	35	12	0.655	200
50-1056	100X35	DZR	100	35	40	15	1.025	350
50-1057	125X40	DZR	125	40	45	15	1.810	450
50-1058	150X45	DZR	150	45	45	17	2.481	700
50-1059	150X45	DZR 6204	150	45	45	20	2.481	700
50-1060	160X50	DZR	160	50	56	20	3.147	750
50-1061	170X50	DZR	170	50	56	20	3.124	850
50-1062	180X50	DZR	180	50	56	20	3.459	900
50-1063	200X50	DZR	200	50	56	20	4.000	1000
50-1064	200X50	DZR 6304	200	50	56	20	4.110	1000
50-1065	200X80	DZR	200	80	80	30	9.250	1400
50-1066	250X50	DZR	250	50	56	20	7500	1350
50-1067	250X60	DZR	250	60	70	25	8.700	1350
50-1068	250X80	DZR	250	80	80	25	12.000	1800
50-1069	250X130	DZR	250	130	140	40	13.000	2700
50-1070	260X65	DZR	260	65	70	25	8.795	1400
50-1071	270X80	DZR	270	80	80	30	13.480	1500
50-1072	300X70	DZR	300	70	80	25	15.640	1600
50-1073	300X70	DZR 6306	300	70	80	30	13.000	1600
50-1074	300X80	DZR	300	80	80	30	16.000	2000
50-1075	350X80	DZR	350	80	90	30	16.445	2200
50-1079	350X80	DZR 6308	350	80	80	40	21.000	2200
50-1076	400X80	DZR	400	80	100	30	20.807	2500
50-1077	400X100	DZR	400	100	102.5	40	26.000	3500
50-1078	500X100	DZR	500	100	111	30	32.500	3800

GÖVDE : (D) PİK DÖKÜM (GG22)
SIRT : (Z) VULKOTAN
YATAKLAMA : (R) RULMANLI

ZEMİN SICAKLIK ÖZELLİK : DÜZ, ENGELESİZ HER TÜRLÜ ZEMİNDE (EPOKSI, BETON VB.)
:-20C° / +70C°
ZEMİN DOSTU + DÜŞÜK YÜRÜTME DİRENCİ + KİMYASALLARA DİRENCİ + GERİ DÖNÜŞÜM + YÜKSEK AŞINMA DİRENCİ + ELASTİK TABAN









D2ZR DÖKÜM ÜZERİ OVAL VULKOTAN KAPLAMA RULMANLI

KOD NO	TEKER ADI							
			mm	mm	mm	mm	kg	kg
50-1080	80X30	D2ZR	80	30	34	12	0.635	200
50-1081	100X35	D2ZR	100	35	40	15	0.963	350
50-1082	125X40	D2ZR	125	40	45	15	1.711	450
50-1083	150X45	D2ZR	150	45	45	17	2.670	700
50-1084	150X45	D2ZR 6204	150	45	45	20	2.670	700
50-1086	170X50	D2ZR	170	50	56	20	3.800	850
50-1087	180X50	D2ZR	180	50	56	20	3.372	900
50-1088	200X50	D2ZR	200	50	56	20	3.920	1000
50-1089	200X50	D2ZR 6304	200	50	56	20	3.920	1000
50-1090	250X50	D2ZR	250	50	56	20	7.500	1350
50-1091	250X60	D2ZR	250	60	70	25	6.265	1350
50-1092	260X65	D2ZR	260	65	70	25	7.145	1400
50-1093	300X70	D2ZR	300	70	80	25	14.000	1600
50-1094	300X70	D2ZR 6306	300	70	80	25	14.000	1600

GÖVDE : (D) PİK DÖKÜM (GG22)
SIRT TİPİ : (2) DARIN RADÜSLÜ (OVAL)
SIRT : (Z) VULKOTAN
YATAKLAMA : (R) RULMANLI

ZEMİN SICAKLIK ÖZELLİK : DÜZ, ENGELESİZ HER TÜRLÜ ZEMİNDE (EPOKSI, BETON VB.)
:-20C° / +70C°
ZEMİN DOSTU + DÜŞÜK YÜRÜTME DİRENCİ + KİMYASALLARA DİRENCİ + GERİ DÖNÜŞÜM + YÜKSEK AŞINMA DİRENCİ + ELASTİK TABAN









DVB			DÖKÜM ÜZERİ VULKANİZE LASTİK KAPLAMA KENDİNDEN BURÇLU					
KOD NO	TEKER ADI							
			mm	mm	mm	mm	kg	kg
50-059	80x30	DVB	80	30	40	12	0.525	90
50-060	100x35	DVB	100	35	50	15	1.025	140
50-061	125x40	DVB	125	40	50	20	1.585	180
50-062	150x45	DVB	150	45	50	20	2.380	200
50-063	200x50	DVB	200	50	59	20	3.900	320

GÖVDE : (D) PİK DÖKÜM (GG22)
SIRT : (V) VULKANİZE LASTİK
YATAKLAMA : (B) KENDİNDEN BURÇLU

ZEMİN : ZEMİN KİRLİLİĞİNİN ÖNEMSENMEDİĞİ KİMYASAL OLMAYAN HER TÜRLÜ ZEMİNDE.
ŞİCAKLİK ÖZELLİK : -40C° / +130C° (ARALIKLI KULLANIMLARDA)
: ZEMİN DOSTU + SESSİZ ÇALIŞABİLME İMKANI + ZEMİNDEN GELEN DARBELERİ AZALTABİLME.



DVS			DÖKÜM ÜZERİ VULKANİZE LASTİK KAPLAMA MASURALI					
KOD NO	TEKER ADI							
			mm	mm	mm	mm	kg	kg
50-068	100x35	DVS	100	35	50	15	1.085	140
50-069	125x40	DVS	125	40	50	20	1.870	180
50-070	150x45	DVS	150	45	50	20	2.335	200
50-071	200x50	DVS	200	50	59	20	3.850	320

GÖVDE : (D) PİK DÖKÜM (GG22)
SIRT : (V) VULKANİZE LASTİK
YATAKLAMA : (S) MASURALI

ZEMİN : ZEMİN KİRLİLİĞİNİN ÖNEMSENMEDİĞİ KİMYASAL OLMAYAN HER TÜRLÜ ZEMİNDE.
ŞİCAKLİK ÖZELLİK : -40C° / +130C° (ARALIKLI KULLANIMLARDA)
: ZEMİN DOSTU + SESSİZ ÇALIŞABİLME İMKANI + ZEMİNDEN GELEN DARBELERİ AZALTABİLME.



DYR			DÖKÜM ÜZERİ VULKANİZE LASTİK KAPLAMA RULMANLI					
KOD NO	TEKER ADI							
			mm	mm	mm	mm	kg	kg
50-173	80x30	DYR	80	30	35	12	0.493	90
50-174	100x35	DYR	100	35	40	15	1.045	140
50-175	125x40x15	DYR	125	40	45	15	1.460	180
50-293	125x40x17	DYR	125	40	45	17	1.460	180
50-176	150x45	DYR	150	45	45	17	2.760	200
50-187	170x45	DYR	170	45	45	17	2.765	240

GÖVDE : (D) PİK DÖKÜM (GG22)
SIRT : (Y) AĞIR TİP VULKANİZE LASTİK
YATAKLAMA : (R) RULMANLI

ZEMİN : ZEMİN KİRLİLİĞİNİN ÖNEMSENMEDİĞİ KİMYASAL OLMAYAN HER TÜRLÜ ZEMİNDE.
ŞİCAKLİK ÖZELLİK : -40C° / +130C° (ARALIKLI KULLANIMLARDA)
: ZEMİN DOSTU + SESSİZ ÇALIŞABİLME İMKANI + ZEMİNDEN GELEN DARBELERİ AZALTABİLME.



DYZ			DÖKÜM ÜZERİ VULKANİZE LASTİK KAPLAMA RULMANLI					
KOD NO	TEKER ADI		mm	mm	mm	mm	kg	kg
50-072	200x50x20 DYZ		200	50	56	20	3.945	350
50-490	200x50x25 DYZ		200	50	56	25	3.945	350
50-518	220x50x20 DYZ		220	50	60	20	4.755	450
50-073	220x50x25 DYZ		220	50	60	25	4.755	450
50-498	250x60x20 DYZ		250	60	70	20	6.685	500
50-074	250x60x25 DYZ		250	60	70	25	6.685	500
50-456	250x60x30 DYZ		250	60	70	30	6.685	500
50-075	300x70x25 DYZ		300	70	80	25	9.895	600
50-703	300x70x30 DYZ		300	70	80	30	9.895	600
50-076	350x80x30 DYZ		350	80	80	30	14.885	650
50-530	350x80x35 DYZ		350	80	80	35	14.885	650
50-077	380x80x30 DYZ		380	80	80	30	17.695	800

GÖVDE : (D) PİK DÖKÜM (GG22)
SIRT : (Y) AĞIR TİP VULKANİZE LASTİK
YATAKLAMA : (R) RULMANLI

ZEMİN : ZEMİN KİRLİLİĞİNİN ÖNEMSENMEDİĞİ KİMYASAL OLMAYAN HER TÜRLÜ ZEMİNDE.
ŞİC AKLIK ÖZELLİK : -40C° / +130C° (ARALIKLI KULLANIMLARDA)
ZEMİN DOSTU + SESSİZ ÇALIŞABİLME İMKANI + ZEMİNDEN GELEN DARBELERİ AZALTBİLME.



DLR			DÖKÜM ÜZERİ GEÇME LASTİK TEKER					
KOD NO	TEKER ADI		mm	mm	mm	mm	kg	kg
50-177	200x60 DLR		200	60	70	25	5.930	380
50-178	220x60 DLR		220	60	70	25	7.365	400
50-179	300x70 DLR		300	70	75	25	14.315	450

GÖVDE : (D) PİK DÖKÜM (GG22)
SIRT : (L) LASTİK (SİYAH)
YATAKLAMA : (R) RULMANLI

ZEMİN : ZEMİN KİRLİLİĞİNİN ÖNEMSENMEDİĞİ KİMYASAL OLMAYAN HER TÜRLÜ ZEMİNDE.
ŞİC AKLIK ÖZELLİK : -40C° / +130C° (ARALIKLI KULLANIMLARDA)
ZEMİN DOSTU + SESSİZ ÇALIŞABİLME İMKANI + ZEMİNDEN GELEN DARBELERİ AZALTBİLME.




DLR			DÖKÜM ÜZERİ GEÇME LASTİK TEKER					
KOD NO	TEKER ADI		mm	mm	mm	mm	kg	kg
50-078	400x75 DLR		400	75	85	30	18.790	490

GÖVDE : (D) PİK DÖKÜM (GG22)
SIRT : (L) LASTİK (SİYAH)
YATAKLAMA : (R) RULMANLI

ZEMİN : ZEMİN KİRLİLİĞİNİN ÖNEMSENMEDİĞİ KİMYASAL OLMAYAN HER TÜRLÜ ZEMİNDE.
ŞİC AKLIK ÖZELLİK : -40C° / +130C° (ARALIKLI KULLANIMLARDA)
ZEMİN DOSTU + SESSİZ ÇALIŞABİLME İMKANI + ZEMİNDEN GELEN DARBELERİ AZALTBİLME.









ZOR			ZAMAK DÖKÜM ÜZERİ POLİÜRETAN KAPLAMA RULMANLI					
KOD NO	TEKER ADI							
			mm	mm	mm	mm	kg	kg
50-589	125x45	ZOR	125	45	45	17	1.201	450
50-889	150x50	ZOR	150	50	46	17	1.175	700
50-489	160x50	ZOR	160	50	56	20	1.175	800
50-406	200x50x20	ZOR	200	50	56	20	1.461	1000
50-578	200x50x25	ZOR	200	50	56	25	1.461	1000
50-373	250x50x20	ZOR	250	50	56	20	2.471	1350
50-654	250x50x25	ZOR	250	50	56	25	2.471	1350

GÖVDE : (Z) ALÜMİNYUM (AL-ALAŞIM)
SIRT TİPİ : (O) DÖKME POLİÜRETAN (PU)
YATAKLAMA : (R) RULMANLI

ZEMİN SICAKLIK ÖZELLİK : DÜZ, ENGEBESİZ HER TÜRLÜ ZEMİNDE (EPOKSI, BETON VB.)
: -20C° / +70C° (ARALIKLI KULLANIMLARDA)
: PAS YAPMAYAN GÖVDE + ZEMİN DOSTU + DÜŞÜK YÜRÜTME DİRENÇİ + KİMYASALLARA DİRENÇ



Z2OR			ZAMAK DÖKÜM ÜZERİ RADÜSLÜ (OVAL) POLİÜRETAN KAPLAMA RULMANLI					
KOD NO	TEKER ADI							
			mm	mm	mm	mm	kg	kg
50-421	200x50	Z2OR	200	50	56	20	1.570	1000
50-595	250x50	Z2OR	250	50	56	20	2.250	1350

GÖVDE : (Z) ALÜMİNYUM (AL-ALAŞIM)
SIRT TİPİ : (2) DERİN RADÜSLÜ (OVAL)
SIRT : (O) DÖKME POLİÜRETAN (PU)
YATAKLAMA : (R) RULMANLI







ZEMİN SICAKLIK ÖZELLİK : DÜZ, ENGEBESİZ HER TÜRLÜ ZEMİNDE (EPOKSI, BETON VB.)
: -20C° / +70C° (ARALIKLI KULLANIMLARDA)
: PAS YAPMAYAN GÖVDE + ZEMİN DOSTU + DÜŞÜK YÜRÜTME DİRENÇİ + KİMYASALLARA DİRENÇ

ALÜMİNYUM Tekerler



ZYR

ZAMAK DÖKÜM ÜZERİ VULKANİZE LASTİK KAPLAMA RULMANLI

KOD NO	TEKER ADI							
			mm	mm	mm	mm	kg	kg
50-670	100x39 ZYR		100	39	40	15	0.450	140
50-672	125x39 ZYR		125	39	40	15	0.550	180
50-588	150x45 ZYR		150	45	45	17	0.991	200
50-674	160x50 ZYR		160	50	56	20	1.181	240
50-488	200x50x20 ZYR		200	50	56	20	1.911	350
50-226	200x50x25 ZYR		200	50	56	25	1.911	350
50-428	250x50x20 ZYR		250	50	56	20	2.681	500
50-287	250x50x25 ZYR		250	50	56	25	2.681	500







GÖVDE : (Z) ALÜMİNYUM (AL-ALAŞIM)
SIRT : (Y) AĞIR TİP VULKANİZE LASTİK
YATAKLAMA : (R) RULMANLI

ZEMİN ŞİCAKLİK ÖZELLİK : ZEMİN KİRLİLİĞİNİN ÖNEMSENMEDİĞİ HER TÜRLÜ ZEMİNDE.
:-40C° / +130C° (ARALIKLI KULLANIMLARDA)
: ZEMİN DOSTU + SESSİZ ÇALIŞABİLME İMKANI + ZEMİNDEN GELEN DARBELERİ AZALTBİLME.



ZER

ZAMAK DÖKÜM ÜZERİ GRİ VULKANİZE LASTİK KAPLAMA RULMANLI






KOD NO	TEKER ADI							
			mm	mm	mm	mm	kg	kg
50-669	100x39 ZER		100	39	40	15	0.400	140
50-671	125x39 ZER		125	39	40	15	0.520	180
50-592	150x45 ZER		150	45	46	17	0.991	200
50-673	160x50 ZER		160	50	56	20	1.181	240
70-50-010	200x50 ZER		200	50	56	20	1.911	350
50-442	250x50 ZER		250	50	56	20	2.681	500

GÖVDE : (Z) ALÜMİNYUM (AL-ALAŞIM)
SIRT : (E) LASTİK (GRI)
YATAKLAMA : (R) RULMANLI

ZEMİN ŞİCAKLİK ÖZELLİK : KİMYASAL OLMAYAN HER TÜRLÜ ZEMİNDE.
:-40C° / +130C° (ARALIKLI KULLANIMLARDA)
: ZEMİN DOSTU + SESSİZ ÇALIŞABİLME İMKANI + ZEMİNDEN GELEN DARBELERİ AZALTBİLME + ZEMİNİ KİRLİTMEME









KÜRE

PCB		POLİAMİD KASNAK ÜZERİ P.V.C. KAPLAMA BURÇLU				
KOD NO	TEKER ADI	 mm	 mm	 mm	 kg	 kg
50-015	Ø40 PCB	40	40	6	0.031	35
50-016	Ø50 PCB	50	50	8	0.068	40

GÖVDE : (P) POLİAMİD (PA6)
SIRT : (C) P.V.C. (P.V.C.-U)
YATAKLAMA : (B) KENDİNDEN BURÇLU

ZEMİN SICAKLIK ÖZELLİK : DÜZ, ENGESİZ HER TÜRLÜ ZEMİNDE (EPOKSI, BETON VB.)
 : -15°C / +70°C. (ARALIKLI KULLANIMLARDA)
 : DÜŞÜK YÜRÜTME DİRENÇİ + KİMYASALLARA DİRENÇ + DEKORATİF GÖRÜNÜM









PCB		POLİAMİD KASNAK ÜZERİ P.V.C. KAPLI BURÇLU TEKER					
KOD NO	TEKER ADI	 mm	 mm	 mm	 mm	 kg	 kg
50-010	50x20 PCB	50	20	22	6	0.026	35
50-027	50x20 PCB 8 Delik	50	20	20	8	0.020	35
50-011	75x25 PCB	75	25	27	10	0.060	45

GÖVDE : (P) POLİAMİD (PA6)
SIRT : (C) P.V.C. (P.V.C.-U)
YATAKLAMA : (B) KENDİNDEN BURÇLU

ZEMİN SICAKLIK ÖZELLİK : DÜZ, ENGESİZ HER TÜRLÜ ZEMİNDE (EPOKSI, BETON VB.)
 : -15°C / +70°C. (ARALIKLI KULLANIMLARDA)
 : DÜŞÜK YÜRÜTME DİRENÇİ + KİMYASALLARA DİRENÇ + DEKORATİF GÖRÜNÜM









PCM		POLİAMİD KASNAK ÜZERİ P.V.C. KAPLAMA DİZME MİSKET BİLYALI					
KOD NO	TEKER ADI	 mm	 mm	 mm	 mm	 kg	 kg
50-012	50x20 PCM	50	20	22	6	0.040	35
50-013	75x25 PCM	75	25	27	6	0.080	45
50-036	75x25 PCM 8 Delik	75	25	27	8	0.080	45

GÖVDE : (P) POLİAMİD (PA6)
SIRT : (C) P.V.C. (P.V.C.-U)
YATAKLAMA : (M) DİZME MİSKET BİLYALI

ZEMİN SICAKLIK ÖZELLİK : DÜZ, ENGESİZ HER TÜRLÜ ZEMİNDE (EPOKSI, BETON VB.)
 : -15°C / +70°C. (ARALIKLI KULLANIMLARDA)
 : DÜŞÜK YÜRÜTME DİRENÇİ + KİMYASALLARA DİRENÇ + DEKORATİF GÖRÜNÜM









HCB		POLİKARBONAT KASNAK ÜZERİ P.V.C. KAPLAMA BURÇLU						
KOD NO	TEKER ADI							
			mm	mm	mm	mm	kg	kg
50-804	50x20 HCB		50	20	24	6	0.035	35
50-805	75x25 HCB		75	25	26	6	0.095	45

GÖVDE : (H) POLİKARBONAT
SIRT : (C) P.V.C. (P.V.C.-U)
YATAKLAMA : (B) BURÇLU

ZEMİN ŞİCAKLİK ÖZELLİK : DÜZ, ENGEBESİZ HER TÜRLÜ ZEMİNDE (EPOKSI, BETON VB.)
:-15C° / +70C° (ARALIKLI KULLANIMLARDA)
: DÜŞÜK YÜRÜTME DİRENCİ + KİMYASALLARA DİRENCİ +
DEKORATİF GÖRÜNÜM + YÜKSEK MANEVRA KABİLİYETİ









SCOOTER

PCR		POLİAMİD KASNAK ÜZERİ P.V.C. KAPLAMA RULMANLI						
KOD NO	TEKER ADI							
			mm	mm	mm	mm	kg	kg
50-037	100x25 PCR Sarı		100	25	24	8	0.180	90
50-037K	100x25 PCR Kırmızı		100	25	24	8	0.180	90
50-037M	100x25 PCR Mavi		100	25	24	8	0.180	90
50-656	125x30 PCR		125	30	24	8	0.300	100

GÖVDE : (P) POLİAMİD (PA6)
SIRT : (C) P.V.C. (P.V.C.-U)
YATAKLAMA : (R) RULMANLI

ZEMİN ŞİCAKLİK ÖZELLİK : DÜZ, ENGEBESİZ HER TÜRLÜ ZEMİNDE (EPOKSI, BETON VB.)
:-15C° / +70C° (ARALIKLI KULLANIMLARDA)
: DÜŞÜK YÜRÜTME DİRENCİ + KİMYASALLARA DİRENCİ +
DEKORATİF GÖRÜNÜM + YÜKSEK MANEVRA KABİLİYETİ









PUB		POLİAMİD KASNAK ÜZERİ POLİÜRETAN KAPLAMA BURÇLU						
KOD NO	TEKER ADI							
		mm	mm	mm	mm	kg	kg	
50-014	50x20 PUB	50	20	23	6	0.030	70	
50-374	50x20 PUB	50	20	23	8	0.030	70	

GÖVDE : (P) POLİAMİD (PA6)
SIRT : (U) POLİÜRETAN ENJ. (PU)
YATAKLAMA : (B) KENDİNDEN BURÇLU

ZEMİN SICAĞLIK ÖZELLİK : SERT, ENGEBESİZ (DÜZ BETON, EPOKSI, GRANİT VB.)
: -20C° / +70C°
: ZEMİN DOSTU + DÜŞÜK YÜRÜTME DİRENCİ + KİMYASALLARA DİRENÇ + DEKORATİF GÖRÜNÜM









PUB		POLİAMİD KASNAK ÜZERİ POLİÜRETAN KAPLAMA BURÇLU						
KOD NO	TEKER ADI							
		mm	mm	mm	mm	kg	kg	
50-424	55x25 PUB	55	25	29	12	0.050	70	
50-371	80x30 PUB	80	30	39	12	0.120	140	
50-274	100x35 PUB	100	35	50	15	0.198	200	
50-277	125x40 PUB	125	40	50	20	0.357	250	
50-280	150x45 PUB	150	45	50	20	0.547	400	
50-283	200x50 PUB	200	50	59	20	0.990	600	

GÖVDE : (P) POLİAMİD (PA6)
SIRT : (U) POLİÜRETAN ENJ. (PU)
YATAKLAMA : (B) KENDİNDEN BURÇLU

ZEMİN SICAĞLIK ÖZELLİK : SERT, ENGEBESİZ (DÜZ BETON, EPOKSI, GRANİT VB.)
: -20C° / +70C°
: ZEMİN DOSTU + DÜŞÜK YÜRÜTME DİRENCİ + KİMYASALLARA DİRENÇ + DEKORATİF GÖRÜNÜM

POLİAMİD Tekerler









PUB			POLİAMİD KASNAK ÜZERİ POLİÜRETAN KAPLAMA BURÇLU					
KOD NO	TEKER ADI							
			mm	mm	mm	mm	kg	kg
50-572	80x32	PUB	80	32	35	12	0.165	125
50-302	100x32	PUB	100	32	35	12	0.178	150
50-304	125x32	PUB	125	32	35	12	0.261	180
50-564	150x32	PUB	150	32	35	12	0.405	200
50-569	200x32	PUB	200	32	35	12	0.634	220

GÖVDE : (P) POLİAMİD (PA6)
SIRT : (U) POLİÜRETAN ENJ. (PU)
YATAKLAMA : (B) KENDİNDEN BURÇLU

ZEMİN : SERT, ENGEBESİZ (DÜZ BETON, EPOKSI, GRANİT VB.)
ŞİCAKLİK : -20C° / +70C°
ÖZELLİK : ZEMİN DOSTU + DÜŞÜK YÜRÜTME DİRENCİ + KİMYASALLARA DİRENÇ + DEKORATİF GÖRÜNÜM









PUB			POLİAMİD KASNAK ÜZERİ POLİÜRETAN KAPLAMA BURÇLU					
KOD NO	TEKER ADI							
			mm	mm	mm	mm	kg	kg
50-221	80x25	PUB	80	25	35	12	0.130	125
50-222	100x30	PUB	100	30	35	12	0.190	150
50-223	125x37.5	PUB	125	37.5	45	15	0.310	180
50-666	150x40	PUB	150	40	45	15	0.465	400

GÖVDE : (P) POLİAMİD (PA6)
SIRT : (U) POLİÜRETAN ENJ. (PU)
YATAKLAMA : (B) KENDİNDEN BURÇLU

ZEMİN : SERT, ENGEBESİZ (DÜZ BETON, EPOKSI, GRANİT VB.)
ŞİCAKLİK : -20C° / +70C°
ÖZELLİK : ZEMİN DOSTU + DÜŞÜK YÜRÜTME DİRENCİ + KİMYASALLARA DİRENÇ + DEKORATİF GÖRÜNÜM







PUS			POLİAMİD KASNAK ÜZERİ POLİÜRETAN KAPLAMA MASURALI					
KOD NO	TEKER ADI							
			mm	mm	mm	mm	kg	kg
50-405	55x25 PUS		55	25	29	12	0.065	60
50-447	80x30 PUS		80	30	39	12	0.170	140
50-275	100x35 PUS		100	35	50	15	0.274	200
50-278	125x40 PUS		125	40	50	20	0.495	250
50-372	125x40 PUS Paslanmaz		125	40	50	20	0.495	250
50-281	150x45 PUS		150	45	50	20	0.670	400
50-413	150x45 PUS Paslanmaz		150	45	50	20	0.670	400
50-284	200x50 PUS		200	50	59	20	1.110	600
50-503	200x50 PUS Paslanmaz		200	50	59	20	1.110	600

GÖVDE : (P) POLİAMİD (PA6)
SIRT : (U) POLİÜRETAN ENJ. (PU)
YATAKLAMA : (S) MASURALI

ZEMİN ŞİCACLİK ÖZELLİK : SERT, ENGEBESİZ (DÜZ BETON, EPOKSI, GRANİT VB.)
: -20C° / +70C°
: ZEMİN DOSTU + DÜŞÜK YÜRÜTME DİRENCİ + KİMYASALLARA DİRENÇ








PUS			POLİAMİD KASNAK ÜZERİ POLİÜRETAN KAPLAMA MASURALI					
KOD NO	TEKER ADI							
			mm	mm	mm	mm	kg	kg
50-577	80x32 PUS		80	32	35	12	0.145	110
50-512	100x32 PUS		100	32	35	12	0.270	130
50-562	100x32 PUS Paslanmaz		100	32	35	12	0.270	130
50-590	125x32 PUS		125	32	35	12	0.325	150
50-574	150x32 PUS		150	32	35	15	0.411	180
50-576	150x32 PUS Paslanmaz		150	32	35	15	0.411	180

GÖVDE : (P) POLİAMİD (PA6)
SIRT : (U) POLİÜRETAN ENJ. (PU)
YATAKLAMA : (S) MASURALI

ZEMİN ŞİCACLİK ÖZELLİK : SERT, ENGEBESİZ (DÜZ BETON, EPOKSI, GRANİT VB.)
: -20C° / +70C°
: ZEMİN DOSTU + DÜŞÜK YÜRÜTME DİRENCİ + KİMYASALLARA DİRENÇ









PUS			POLİAMİD KASNAK ÜZERİ POLİÜRETAN KAPLAMA MASURALI					
KOD NO	TEKER ADI		 mm	 mm	 mm	 mm	 kg	 kg
50-387	80x25	PUS	80	25	35	12	0.167	110
50-453	80x25	PUS Paslanmaz	80	25	35	12	0.140	110
50-295	100x30	PUS	100	30	35	12	0.195	130
50-454	100x30	PUS Paslanmaz	100	30	35	12	0.205	130
50-224	125x37.5	PUS	125	37.5	45	15	0.349	150
50-455	125x37.5	PUS Paslanmaz	125	37.5	45	15	0.335	150
50-237	150x40	PUS	150	40	45	15	0.520	350
50-430	150x40	PUS Paslanmaz	150	40	45	15	0.520	350

GÖVDE : (P) POLİAMİD (PA6)
SIRT : (U) POLİÜRETAN ENJ. (PU)
YATAKLAMA : (S) MASURALI

ZEMİN : SERT, ENGEBESİZ (DÜZ BETON, EPOKSI, GRANİT VB.)
SICAKLIK : -20C° / +70C°
ÖZELLİK : ZEMİN DOSTU + DÜŞÜK YÜRÜTME DİRENCİ + KİMYASALLARA DİRENÇ







PUR			POLİAMİD KASNAK ÜZERİ POLİÜRETAN KAPLAMA RULMANLI					
KOD NO	TEKER ADI							
			mm	mm	mm	mm	kg	kg
50-522	55x25 PUR		55	25	24	12	0.090	70
50-276	100x35 PUR		100	35	40	15	0.307	200
50-279	125x40x15 PUR		125	40	45	15	0.475	250
50-363	125x40x17 PUR		125	40	45	17	0.475	250
50-282	150x45 PUR		150	45	45	17	0.771	400
50-285	200x50x20 PUR		200	50	56	20	1.451	600
50-087	200x50x25 PUR		200	50	56	25	1.451	600

GÖVDE : (P) POLİAMİD (PA6)
SIRT : (U) POLİÜRETAN ENJ. (PU)
YATAKLAMA : (R) RULMANLI

ZEMİN SICAĞLIK ÖZELLİK : SERT, ENGEBESİZ (DÜZ BETON, EPOKSI, GRANİT VB.)
: -20C° / +70C°
: ZEMİN DOSTU + DÜŞÜK YÜRÜTME DİRENCİ + KİMYASALLARA DİRENÇ









PUR			POLİAMİD KASNAK ÜZERİ POLİÜRETAN KAPLAMA RULMANLI					
KOD NO	TEKER ADI							
			mm	mm	mm	mm	kg	kg
50-566	80x32 PUR		80	32	38	8	0.170	125
50-567	100x32 PUR		100	32	38	8	0.225	150
50-568	125x32 PUR		125	32	38	8	0.351	180
50-565	150x32 PUR		150	32	32	15	0.465	200
50-570	200x32 PUR		200	32	32	15	0.730	220

GÖVDE : (P) POLİAMİD (PA6)
SIRT : (U) POLİÜRETAN ENJ. (PU)
YATAKLAMA : (R) RULMANLI

ZEMİN SICAĞLIK ÖZELLİK : SERT, ENGEBESİZ (DÜZ BETON, EPOKSI, GRANİT VB.)
: -20C° / +70C°
: ZEMİN DOSTU + DÜŞÜK YÜRÜTME DİRENCİ + KİMYASALLARA DİRENÇ + DEKORATİF GÖRÜNÜM



TRANSPALET







PUR			POLİAMİD KASNAK ÜZERİ POLİÜRETAN KAPLAMA RULMANLI					
KOD NO	TEKER ADI							
			mm	mm	mm	mm	kg	kg
50-446	85x60x17 PUR		85	60	60	17	0.520	500
50-451	85x60x20 PUR		85	60	60	20	0.520	550
50-463	85x60x25 PUR		85	60	60	25	0.520	600
50-462	85x70x17 PUR		85	70	70	17	0.570	500
50-464	85x70x20 PUR		85	70	70	20	0.570	550
50-466	85x70x25 PUR		85	70	70	25	0.570	600
50-474	85x90x17 PUR		85	90	90	17	0.670	500
50-505	85x90x20 PUR		85	90	90	20	0.670	550
50-520	85x90x25 PUR		85	90	90	25	0.670	600

GÖVDE : (P) POLİAMİD (PA6)
SIRT : (U) POLİÜRETAN ENJ. (PU)
YATAKLAMA : (R) RULMANLI

ZEMİN SICAKLIK ÖZELLİK : SERT, ENGEBESİZ (DÜZ BETON, EPOKSI, GRANİT VB.)
: -20C° / +70C°
: ZEMİN DOSTU + DÜŞÜK YÜRÜTME DİRENCİ + KİMYASALLARA DİRENÇ









TRANSPALET

POR			POLİAMİD KASNAK ÜZERİ DÖKME POLİÜRETAN KAPLAMA RULMANLI					
KOD NO	TEKER ADI							
			mm	mm	mm	mm	kg	kg
50-411	85x60x17 POR		85	60	60	17	0.437	500
50-408	85x60x20 POR		85	60	60	20	0.493	550
50-437	85x70x17 POR		85	70	70	17	0.525	500
50-409	85x70x20 POR		85	70	70	20	0.510	550
50-560	85x70x20 POR Paslanmaz		85	70	70	20	0.510	550
50-438	85x70x25 POR		85	70	70	25	0.465	600
50-439	85x90x17 POR		85	90	90	17	0.650	500
50-410	85x90x20 POR		85	90	90	20	0.700	550
50-440	85x90x25 POR		85	90	90	25	0.700	600

GÖVDE : (P) POLİAMİD (PA6)
SIRT : (O) DÖKME POLİÜRETAN (PU)
YATAKLAMA : (R) RULMANLI

ZEMİN SICAKLIK ÖZELLİK : SERT, ENGEBESİZ (DÜZ BETON, EPOKSI, GRANİT VB.)
: -20C° / +70C°
: ZEMİN DOSTU + DÜŞÜK YÜRÜTME DİRENCİ + KİMYASALLARA DİRENÇ









P3UR			3 KANALLI RULMANLI MARKET TEKERİ					
KOD NO	TEKER ADI							
50-253	125x30	P3UR F10	125	30	37	12	0.360	110

GÖVDE : (P) POLİAMİD (PA6)
SIRT TIPI : (3) 3 KANALLI FORM
SIRT : (U) POLİÜRETAN ENJ. (PU)
YATAKLAMA : (R) RULMANLI

ZEMİN SICAĞLIK ÖZELLİK : SERT, ENGBESİZ (DÜZ BETON, EPOKSI, GRANİT VB.)
: -20C° / +70C°
: DÜŞÜK YÜRÜTME DİRENCİ + KİMYASALLARA DİRENCİ + YÜRÜYEN BANTLARDA OTOMATİK FRENLEME OLANAĞI



P4UR			2 DİSK GÖVDESİ KENDİNDEN FRENLİ RULMANLI MARKET TEKERİ					
KOD NO	TEKER ADI							
50-386	125x40	P4UR (2600)	125	40	48	8	0.380	110
50-667	125x40	P4UR F16 (2800)	125	40	48	8	0.380	110

GÖVDE : (P) POLİAMİD (PA6)
SIRT TIPI : (4) İÇ U FORMLU GÖVDEDEN BOMBELİ
SIRT : (U) POLİÜRETAN ENJ. (PU)
YATAKLAMA : (R) RULMANLI

ZEMİN SICAĞLIK ÖZELLİK : SERT, ENGBESİZ (DÜZ BETON, EPOKSI, GRANİT VB.)
: -20C° / +70C°
: DÜŞÜK YÜRÜTME DİRENCİ + KİMYASALLARA DİRENCİ + YÜRÜYEN BANTLARDA OTOMATİK FRENLEME OLANAĞI









MLR			MOBLEN KASNAK ÜZERİ GRİ KAUCUK LASTİK KAPLAMA RULMANLI					
KOD NO	TEKER ADI							
50-007	100x32	MLR	100	32	38	8	0.242	100
50-009	125x32	MLR	125	32	38	8	0.353	110
50-351	150x32	MLR	150	32	32	15	0.423	120

GÖVDE : (M) POLİPROPİLEN
SIRT : (L) LASTİK (GRI)
YATAKLAMA : (R) RULMANLI

ZEMİN SICAĞLIK ÖZELLİK : KİMYASAL OLMAYAN HER TÜRLÜ ZEMİNDE (ASFALT, GRANİT VB.)
: -20C° / +80C°
: DÜŞÜK YÜRÜTME DİRENCİ + KİMYASALLARA DİRENCİ + SESSİZ ÇALIŞABİLME İMKANI + ZEMİNDEN GELEN DARBELERİ AZALTABİLME



KOR KAMALON KASNAK ÜZERİ DÖKME POLİÜRETAN KAPLAMA RULMANLI







KOD NO	TEKER ADI							
			mm	mm	mm	mm	kg	kg
50-780	100x40x15	KOR	100	40	40	15	0.613	350
50-773	125x50x15	KOR	125	50	44	15	0.835	450
50-635	150x50x17	KOR	150	50	45	17	1.038	700
50-893	150x50x17	KOR (6303 ZZ)	150	50	45	17	1.038	700
50-355	160x50x20	KOR	160	50	56	20	1.300	800
50-894	160x50x20	KOR (6304 ZZ)	160	50	56	20	1.300	800
50-981	180x50x20	KOR	180	50	56	20	1.720	900
50-243	200x50x20	KOR	200	50	56	20	1.650	1000
50-892	200x50x20	KOR (6304 ZZ)	200	50	56	20	1.650	1000
50-888	200x50x25	KOR	200	50	56	25	1.650	1000
50-241	250x50x20	KOR	250	50	56	20	2.062	1200
50-678	250x50x25	KOR	250	50	56	25	2.062	1200

GÖVDE : (K) KAMALON
SIRT : (O) DÖKME POLİÜRETAN (PU)
YATAKLAMA : (R) RULMANLI

ZEMİN SICAKLIK ÖZELLİK : SERT, ENGBESİZ (DÜZ BETON, EPOKSI, GRANİT VB.)
: -20C° / +70C°
: KİMYASALLARA DİRENÇ + YÜKSEK TAŞIMA KAPASİTESİ + ZEMİN DOSTU



K2OR KAMALON KASNAK ÜZERİ OVAL DÖKME POLİÜRETAN KAPLAMA RULMANLI







KOD NO	TEKER ADI							
			mm	mm	mm	mm	kg	kg
50-800	100x40x15	K2OR	100	40	40	15	0.553	350
50-801	125x50x15	K2OR	125	50	44	15	0.775	450
50-691	150x50x17	K2OR	150	50	45	17	1.070	700
50-895	150x50x17	K2OR (6303 ZZ)	150	50	45	17	1.070	700
50-795	160x50x20	K2OR	160	50	56	20	1.180	800
50-896	160x50x20	K2OR (6304 ZZ)	160	50	56	20	1.180	800
50-971	180x50x20	K2OR	180	50	56	20	1.671	900
50-244	200x50x20	K2OR	200	50	56	20	1.660	1000
50-891	200x50x20	K2OR (6304 ZZ)	200	50	56	20	1.660	1000
50-240	250x50x20	K2OR	250	50	56	20	2.070	1200

GÖVDE : (K) KAMALON
SIRT TİPİ : (2) DERİN RADÜSLÜ (OVAL)
SIRT : (O) DÖKME POLİÜRETAN (PU)
YATAKLAMA : (R) RULMANLI

ZEMİN SICAKLIK ÖZELLİK : SERT, ENGBESİZ (DÜZ BETON, EPOKSI, GRANİT VB.)
: -20C° / +70C°
: KİMYASALLARA DİRENÇ + YÜKSEK TAŞIMA KAPASİTESİ + ZEMİN DOSTU + YÜKSEK MANEVRA KABİLİYETİ



KZR KAMALON ÜZERİ VULKOTAN KAPLAMA RULMANLI

KOD NO	TEKER ADI							
			mm	mm	mm	mm	kg	kg
50-1095	100X40	KZR	100	40	40	15	0.613	350
50-1096	125X50	KZR	125	50	44	15	0.835	450
50-1097	150X50	KZR	150	50	45	17	1.038	700
50-1098	150X50	KZR 6203	150	50	45	17	1.038	700
50-1099	160X50	KZR	160	50	56	20	1.300	800
50-1100	160X50	KZR 6304	160	50	56	20	1.300	800
50-1101	200X50	KZR	200	50	56	20	1.650	1000
50-1102	200X50	KZR 6304	200	50	56	20	1.650	1000
50-1103	250X50	KZR	250	50	56	25	2.062	1200







GÖVDE : (K) KAMALON
SIRT : (Z) VULKOTAN
YATAKLAMA : (R) RULMANLI

ZEMİN SICAKLIK ÖZELLİK : SERT, ENGBESİZ (DÜZ BETON, EPOKSI, GRANİT VB.)
: -20C° / +70C°
: KİMYASALLARA DİRENÇ + YÜKSEK TAŞIMA KAPASİTESİ + ZEMİN DOSTU



K2ZR

KAMALON ÜZERİ OVAL VULKOTAN KAPLAMA RULMANLI

KOD NO	TEKER ADI							
			mm	mm	mm	mm	kg	kg
50-1104	100X40 K2ZR		100	40	40	15	0.553	350
50-1105	125X50 K2ZR		125	50	44	15	0.775	450
50-1106	150X50 K2ZR		150	50	45	17	1.070	700
50-1107	160X50 K2ZR		160	50	56	20	1.180	800
50-1108	200X50 K2ZR		200	50	56	20	1.660	1000
50-1109	200X50 K2ZR 6304		200	50	56	20	1.660	1000







GÖVDE : (K) KAMALON
SIRT TIPI : (2) DERİN RADÜSLÜ (OVAL)
SIRT : (Z) DÖKME POLİÜRETAN (PU)
YATAKLAMA : (R) RULMANLI

ZEMİN SICAKLIK ÖZELLİK : SERT, ENGEBESİZ (DÜZ BETON, EPOKSI, GRANİT VB.)
: -20C° / +70C°
: KİMYASALLARA DİRENÇ + YÜKSEK TAŞIMA KAPASİTESİ + ZEMİN DOSTU + YÜKSEK MANEVRA KABİLİYETİ



KXR

KAMALON ÜZERİ YEŞİL POLİÜRETAN KAPLAMA RULMANLI

KOD NO	TEKER ADI							
			mm	mm	mm	mm	kg	kg
50-780-Y	100X40 KXR		100	40	40	15	0.613	350
50-773-Y	125X50 KXR		125	50	44	15	0.835	450
50-635-Y	150X50 KXR		150	50	45	17	1.038	700
50-355-Y	160X50 KXR		160	50	56	20	1.300	800
50-243-Y	200X50 KXR		200	50	56	20	1.650	1000
50-241-Y	250X50 KXR		250	50	56	20	2.062	1200







GÖVDE : (K) KAMALON
SIRT : (X) ELASTAN 75 SHORE
YATAKLAMA : (R) RULMANLI

ZEMİN SICAKLIK ÖZELLİK : SERT, ENGEBESİZ (DÜZ BETON, EPOKSI, GRANİT VB.)
: -20C° / +70C°
: KİMYASALLARA DİRENÇ + YÜKSEK TAŞIMA KAPASİTESİ + ZEMİN DOSTU



KER

KAMALON KASNAK ÜZERİ VULKANİZE GRİ LASTİK KAPLAMA RULMANLI







KOD NO	TEKER ADI							
			mm	mm	mm	mm	kg	kg
50-791	100x40x15 KER		100	40	40	15	0.810	140
50-777	125x40x17 KER		125	40	44	17	0.860	180
50-778	150x45x17 KER		150	45	45	17	1.230	200
50-803	160x50x17 KER		160	50	56	17	1.460	240
50-779	200x50x20 KER		200	50	56	20	2.036	350
50-655	250x50x25 KER		250	50	56	25	3.070	500

GÖVDE : (K) KAMALON
SIRT : (E) LASTİK (GRİ)
YATAKLAMA : (R) RULMANLI

ZEMİN SICAKLIK ÖZELLİK : SERT, ENGEBESİZ (DÜZ BETON, EPOKSI, GRANİT VB.)
: -35C° / +85C°
: KİMYASALLARA DİRENÇ + YÜKSEK TAŞIMA KAPASİTESİ + DÜŞÜK YÜRÜTME DİRENÇİ

KAMALON Tekerler









KYR			KAMALON KASNAK ÜZERİ VULKANİZE SİYAH LASTİK KAPLAMA RULMANLI					
KOD NO	TEKER ADI							
			mm	mm	mm	mm	kg	kg
50-792	100x40x15 KYR		100	40	40	15	0.790	140
50-770	125x40x17 KYR		125	40	44	17	0.850	180
50-771	150x45x17 KYR		150	45	45	17	1.200	200
50-802	160x50x17 KYR		160	50	56	17	1.440	240
50-242	200x50x20 KYR		200	50	56	20	2.016	350
50-081	250x50x20 KYR		250	50	56	20	3.050	500
50-677	250x50x25 KYR		250	50	56	25	3.050	500

GÖVDE : (K) KAMALON
SIRT : (Y) AĞIR TİP VULKANİZE LASTİK (SİYAH)
YATAKLAMA : (R) RULMANLI

ZEMİN SICAKLIK ÖZELLİK : SERT, ENGEBESİZ (DÜZ BETON, EPOKSI, GRANİT VB.)
 : -20C° / +70C°
 : ZEMİN DOSTU + SESSİZ ÇALIŞABİLME İMKANI + ZEMİNDEN GELEN DARBELERİ AZALTABİLME









KUR			KAMALON KASNAK ÜZERİ ENJEKSİYON POLİÜRETAN KAPLAMA RULMANLI					
KOD NO	TEKER ADI							
			mm	mm	mm	mm	kg	kg
50-769	100x40x15 KUR		100	40	40	15	0.613	250
50-768	125x50x15 KUR		125	50	44	15	0.820	300
50-723	150x50x17 KUR (6303 ZZ)		150	50	45	17	1.000	550
50-358	150x50x17 KUR		150	50	45	17	1.000	550
50-919	160x50x17 KUR		160	50	56	17	1.450	650
50-313	160x50x20 KUR		160	50	56	20	1.450	650
50-897	160x50x20 KUR (6304 ZZ)		160	50	56	20	1.450	650
50-927	200x50x17 KUR		200	50	56	17	1.565	800
50-700	200x50x20 KUR		200	50	56	20	1.565	800
50-898	200x50x20 KUR (6304 ZZ)		200	50	56	20	1.565	800

GÖVDE : (K) KAMALON
SIRT : (U) POLİÜRETAN (PU)
YATAKLAMA : (R) RULMANLI

ZEMİN SICAKLIK ÖZELLİK : SERT, ENGEBESİZ (DÜZ BETON, EPOKSI, GRANİT VB.)
 : -40C° / +90C°
 : DÜŞÜK YÜRÜTME DİRENCİ + KİMYASALLARA DİRENÇ + YÜKSEK TAŞIMA KAPASİTESİ + ZEMİN DOSTU








K2UR			KAMALON KASNAK ÜZERİ OVAL ENJEKSİYON POLİÜRETAN KAPLAMA RULMANLI					
KOD NO	TEKER ADI							
			mm	mm	mm	mm	kg	kg
50-789	100x40x15 K2UR		100	40	40	15	0.550	250
50-772	125x50x17 K2UR		125	50	44	17	0.740	300
50-793	150x50x20 K2UR		150	50	45	20	0.920	550
50-921	160x50x17 K2UR		160	50	56	17	1.360	650
50-794	160x50x20 K2UR		160	50	56	20	1.360	650
50-900	160x50x20 K2UR (6304 ZZ)		160	50	56	20	1.360	650
50-794	160x50x25 K2UR		160	50	56	25	1.360	650
50-928	200x50x17 K2UR		200	50	56	17	1.470	800
50-786	200x50x20 K2UR		200	50	56	20	1.470	800
50-899	200x50x20 K2UR (6304 ZZ)		200	50	56	20	1.470	800

GÖVDE : (K) KAMALON
SIRT TİPİ : (2) DERİN RADÜSLÜ (OVAL)
SIRT : (U) POLİÜRETAN ENJ. (PU)
YATAKLAMA : (R) RULMANLI

ZEMİN SICAKLIK ÖZELLİK : SERT, ENGEBESİZ (DÜZ BETON, EPOKSI, GRANİT VB.)
 : -40C° / +90C°
 : DÜŞÜK YÜRÜTME DİRENCİ + KİMYASALLARA DİRENÇ + YÜKSEK TAŞIMA KAPASİTESİ + ZEMİN DOSTU

*AŞIRI KOROZYON ETKİSİ YARATACAK NEMLİ, BUHARLI VE SULU ORTAMLARDA İSTEĞE BAĞLI OLARAK KOROZYONA KARŞI PASLANMAZ RULMANLI ÜRETİM YAPILABİLMEKTEDİR.









KPR			KAMALON KASNAK ÜZERİ POLİAMİD KAPLAMA RULMANLI					
KOD NO	TEKER ADI							
			mm	mm	mm	mm	kg	kg
50-781	100x40x15 KPR		100	40	40	15	0.600	350
50-782	125x50x15 KPR		125	50	44	15	0.700	450
50-377	150x50x17 KPR		150	50	45	17	0.900	700
50-882	150x50x17 KPR (6303 ZZ)		150	50	45	17	0.900	700
50-917	160x50x17 KPR		160	50	56	17	1.100	800
50-312	160x50x20 KPR		160	50	56	20	1.100	800
50-901	160x50x20 KPR (6304 ZZ)		160	50	56	20	1.100	800
50-922	200x50x17 KPR		200	50	56	17	1.835	1000
50-658	200x50x20 KPR		200	50	56	20	1.835	1000
50-005	200x50x20 KPR (6304 ZZ)		200	50	56	20	1.835	1000

GÖVDE : (K) KAMALON
SIRT : (P) POLİAMİD (PA6)
YATAKLAMA : (R) RULMANLI

ZEMİN : SERT, ENGESİZ (DÜZ BETON, EPOKSI, GRANİT VB.)
SICAKLIK : -35°C / +85°C
ÖZELLİK : DÜŞÜK YÜRÜTME DİRENÇİ + KİMYASALLARA DİRENÇ + YÜKSEK TAŞIMA KAPASİTESİ









K2PR			KAMALON KASNAK ÜZERİ OVAL POLİAMİD KAPLAMA RULMANLI					
KOD NO	TEKER ADI							
			mm	mm	mm	mm	kg	kg
50-783	100x40x15 K2PR		100	40	40	15	0.420	350
50-784	125x50x15 K2PR		125	50	44	15	0.620	450
50-881	150x50x17 K2PR (6303 ZZ)		150	50	45	17	0.820	700
50-393	150x50x17 K2PR		150	50	45	17	0.820	700
50-918	160x50x17 K2PR		160	50	56	17	1.020	700
50-787	160x50x20 K2PR		160	50	56	20	1.020	800
50-903	160x50x20 K2PR (6304 ZZ)		160	50	56	20	1.020	800
50-970	180x50x20 K2PR		180	50	56	20	1.635	900
50-925	200x50x17 K2PR		200	50	56	17	1.715	1000
50-788	200x50x20 K2PR		200	50	56	20	1.715	1000
50-902	200x50x20 K2PR (6304 ZZ)		200	50	56	20	1.715	1000

GÖVDE : (K) KAMALON
SIRT TIPI : (2) DERİN RADÜSLÜ (OVAL)
SIRT : (P) POLİAMİD (PA6)
YATAKLAMA : (R) RULMANLI

ZEMİN : SERT, ENGESİZ (DÜZ BETON, EPOKSI, GRANİT VB.)
SICAKLIK : -35°C / +85°C
ÖZELLİK : DÜŞÜK YÜRÜTME DİRENÇİ + KİMYASALLARA DİRENÇ + YÜKSEK TAŞIMA KAPASİTESİ



PYB			POLİAMİD KASNAK ÜZERİ AĞIR TİP VULKANİZE SİYAH LASTİK KAPLAMA BURÇLU					
KOD NO	TEKER ADI		 mm	 mm	 mm	 mm	 kg	 kg
50-557	80x30 PYB		80	30	40	12	0.162	100
50-541	100x35 PYB		100	35	50	15	0.275	120
50-544	125x40 PYB		125	40	50	20	0.469	150
50-547	150x45 PYB		150	45	50	20	0.681	180
50-550	200x50 PYB		200	50	59	20	1.151	300

GÖVDE : (P) POLİAMİD (PA6)
SIRT : (Y) AĞIR TİP VULKANİZE LASTİK
YATAKLAMA : (B) KENDİNDEN BURÇLU

ZEMİN SICAKLIK ÖZELLİK : SERT, ENGEBESİZ (DÜZ BETON, ASFALT VB.)
: -20C° / +80C°
: ZEMİN DOSTU + SESSİZ ÇALIŞABİLME İMKANI + ZEMİNDEN GELEN DARBELERİ AZALTABİLME + DIŞ HAVA KOŞULLARINDAN ETKİLENMEME









PYS			POLİAMİD KASNAK ÜZERİ AĞIR TİP VULKANİZE SİYAH LASTİK KAPLAMA MASURALI					
KOD NO	TEKER ADI		 mm	 mm	 mm	 mm	 kg	 kg
50-558	80x30 PYS		80	30	40	12	0.162	100
50-543	100x35 PYS		100	35	50	15	0.325	120
50-546	125x40 PYS		125	40	50	20	0.559	150
50-549	150x45 PYS		150	45	50	20	0.825	180
50-645	150x45 PYS Paslanmaz		150	45	50	20	0.825	180
50-552	200x50 PYS		200	50	59	20	1.300	300
50-653	200x50 PYS Paslanmaz		200	50	59	20	1.300	300

GÖVDE : (P) POLİAMİD (PA6)
SIRT : (Y) AĞIR TİP VULKANİZE LASTİK
YATAKLAMA : (S) MASURALI

ZEMİN SICAKLIK ÖZELLİK : SERT, ENGEBESİZ (DÜZ BETON, ASFALT VB.)
: -20C° / +80C°
: ZEMİN DOSTU + SESSİZ ÇALIŞABİLME İMKANI + ZEMİNDEN GELEN DARBELERİ AZALTABİLME + DIŞ HAVA KOŞULLARINDAN ETKİLENMEME




PYR POLİAMİD KASNAK ÜZERİ AĞIR TİP VULKANİZE SİYAH LASTİK KAPLAMA RULMANLI







KOD NO	TEKER ADI							
			mm	mm	mm	mm	kg	kg
50-1119	80x30x12 PYR		80	30	35	12	0.201	90
50-542	100x35x15 PYR		100	35	40	12	0.322	140
50-545	125x40x15 PYR		125	40	45	15	0.514	180
50-548	150x45x17 PYR		150	45	45	17	0.841	180
50-551	200x50x20 PYR		200	50	55	20	1.313	350
50-1129	250x80x25 PYR		250	80	90	25	3.690	500
50-1131	300x90x25 PYR		300	90	90	25	5.544	600

GÖVDE : (P) POLİAMİD (PA6)
SIRT : (Y) AĞIR TİP VULKANİZE LASTİK
YATAKLAMA : (R) RULMANLI

ZEMİN SICAKLIK ÖZELLİK : SERT, ENGEBESİZ (DÜZ BETON, ASFALT VB.)
: -20C° / +80C°
: ZEMİN DOSTU + SESSİZ ÇALIŞABİLME İMKANI + ZEMİNDEN GELEN DARBELERİ AZALTABİLME + DIŞ HAVA KOŞULLARINDAN ETKİLENMEME




PER POLİAMİD KASNAK ÜZERİ KAUÇUK GRİ LASTİK KAPLAMA RULMANLI







KOD NO	TEKER ADI							
			mm	mm	mm	mm	kg	kg
50-1120	80x30x12 PER		80	30	35	12	0.201	90
50-1123	100x35x15 PER		100	35	40	12	0.322	140
50-1125	125x40x15 PER		125	40	45	15	0.514	180
50-1127	200x50x20 PER		200	50	55	20	1.313	350
50-1128	250x80x25 PER		250	80	90	25	3.690	500
50-1130	300x90x25 PER		300	90	90	25	5.544	600

GÖVDE : (P) POLİAMİD (PA6)
SIRT : (E) LASTİK (GRİ)
YATAKLAMA : (R) RULMANLI

ZEMİN SICAKLIK ÖZELLİK : SERT, ENGEBESİZ (DÜZ BETON, ASFALT VB.)
: -20C° / +80C°
: ZEMİN DOSTU + SESSİZ ÇALIŞABİLME İMKANI + ZEMİNDEN GELEN DARBELERİ AZALTABİLME + DIŞ HAVA KOŞULLARINDAN ETKİLENMEME

POLİAMİD Tekerler







PRB			POLİAMİD KASNAK ÜZERİ MAVİ KAUÇUK LASTİK KAPLAMA BURÇLU						
KOD NO	TEKER ADI								
			mm	mm	mm	mm	kg	kg	
50-591	80x32	PRB	80	32	35	12	0.195	80	
50-468	100x36	PRB	100	36	45	12	0.230	150	
50-469	125x40	PRB	125	40	45	12	0.444	180	

GÖVDE : (P) POLİAMİD (PA6)
SIRT : (R) LASTİK (MAVİ)
YATAKLAMA : (B) KENDİNDEN BURÇLU

ZEMİN SICAKLIK ÖZELLİK : SERT, ENGEBESİZ (DÜZ BETON, ASFALT VB.)
: -20C° / +80C°
: ZEMİN DOSTU + SESSİZ ÇALIŞABİLME İMKANI + ZEMİNDEN GELEN DARBELERİ AZALTBİLME + ZEMİNİ KİRLETMEME



PRS			POLİAMİD KASNAK ÜZERİ MAVİ KAUÇUK LASTİK KAPLAMA MASURALI						
KOD NO	TEKER ADI								
			mm	mm	mm	mm	kg	kg	
50-096	80x32	PRS	80	32	35	12	0.175	80	
50-357	80x35	PRS	80	35	40	12	0.205	80	
50-392	100x35	PRS	100	35	45	12	0.360	170	
50-332	100x36	PRS	100	36	45	12	0.255	150	
50-448	125x40	PRS	125	40	45	20	0.290	150	
50-333	125x36	PRS	125	36	45	12	0.270	150	
50-401	125x40	PRS	125	40	45	12	0.455	180	
50-487	150x40	PRS	150	40	45	15	0.595	200	
50-579	200x50	PRS	200	50	59	20	1.320	220	

GÖVDE : (P) POLİAMİD (PA6)
SIRT : (R) LASTİK (MAVİ)
YATAKLAMA : (S) MASURALI


ZEMİN SICAKLIK ÖZELLİK : SERT, ENGEBESİZ (DÜZ BETON, ASFALT VB.)
: -20C° / +80C°
: ZEMİN DOSTU + SESSİZ ÇALIŞABİLME İMKANI + ZEMİNDEN GELEN DARBELERİ AZALTBİLME + ZEMİNİ KİRLETMEME









PRR			POLİAMİD KASNAK ÜZERİ MAVİ KAUÇUK LASTİK KAPLAMA RULMANLI						
KOD NO	TEKER ADI								
			mm	mm	mm	mm	kg	kg	
50-1121	80x30x12	PRR	80	30	35	12	0.201	90	
50-1122	100x35x15	PRR	100	35	40	12	0.322	140	
50-1124	125x40x15	PRR	125	40	45	15	0.514	180	
50-1126	200x50x20	PRR	200	50	55	20	1.313	350	
50-1200	250x80x25	PRR	250	80	90	25	3.690	500	
50-1201	300x90x25	PRR	300	90	90	25	5.544	600	

GÖVDE : (P) POLİAMİD (PA6)
SIRT : (R) LASTİK (MAVİ)
YATAKLAMA : (R) RULMANLI

ZEMİN SICAKLIK ÖZELLİK : SERT, ENGEBESİZ (DÜZ BETON, ASFALT VB.)
: -20C° / +80C°
: ZEMİN DOSTU + SESSİZ ÇALIŞABİLME İMKANI + ZEMİNDEN GELEN DARBELERİ AZALTBİLME + ZEMİNİ KİRLETMEME



CTB GÜÇLENDİRİLMİŞ POLİAMİD KASNAK ÜZERİ TERMOELASTİK GRİ LASTİK KAPLAMA BURÇLU







KOD NO	TEKER ADI							
50-188	80x30 CTB		80	30	40	12	0.120	90
50-190	100x35 CTB		100	35	50	15	0.217	120
50-193	125x40 CTB		125	40	50	20	0.382	150
50-196	150x45 CTB		150	45	50	20	0.561	180
50-199	200x50 CTB		200	50	59	20	0.942	250

GÖVDE : (C) TAKVİYELİ POLİPROPİLEN
SIRT : (T) TERMOELASTİK LASTİK
YATAKLAMA : (B) KENDİNDEN BURÇLU

ZEMİN ŞİCAKLİK ÖZELLİK : SERT, ENGEBESİZ (DÜZ BETON, ASFALT VB.)
: -20C° / +90C°
: ZEMİN DOSTU + SESSİZ ÇALIŞABİLME İMKANI + ZEMİNDEN GELEN DARBELERİ AZALTABİLME + DIŞ HAVA KOŞULLARINDAN ETKİLENMEME









CTS GÜÇLENDİRİLMİŞ POLİAMİD KASNAK ÜZERİ TERMOELASTİK GRİ LASTİK KAPLAMA MASURALI

KOD NO	TEKER ADI							
50-189	80x30 CTS		80	30	40	12	0.154	90
50-191	100x35 CTS		100	35	50	15	0.276	120
50-194	125x40 CTS		125	40	50	20	0.475	150
50-197	150x45 CTS		150	45	50	20	0.678	180
50-465	150x45 CTS Paslanmaz		150	45	50	20	0.678	180
50-200	200x50 CTS		200	50	59	20	1.080	250
50-502	200x50 CTS Paslanmaz		200	50	59	20	1.080	250

GÖVDE : (C) TAKVİYELİ POLİPROPİLEN
SIRT : (T) TERMOELASTİK LASTİK
YATAKLAMA : (S) MASURALI

ZEMİN ŞİCAKLİK ÖZELLİK : SERT, ENGEBESİZ (DÜZ BETON, ASFALT VB.)
: -20C° / +90C°
: ZEMİN DOSTU + SESSİZ ÇALIŞABİLME İMKANI + ZEMİNDEN GELEN DARBELERİ AZALTABİLME + DIŞ HAVA KOŞULLARINDAN ETKİLENMEME








CTR			GÜÇLENDİRİLMİŞ POLİAMİD KASNAK ÜZERİ TERMOELASTİK GRİ LASTİK KAPLAMA RULMANLI					
KOD NO	TEKER ADI		 mm	 mm	 mm	 mm	 kg	 kg
50-192	100x35 CTR		100	35	40	15	0.300	120
50-195	125x40x15 CTR		125	40	45	15	0.450	150
50-414	125x40x17 CTR		125	40	45	17	0.450	150
50-198	150x45 CTR		150	45	45	17	0.695	180
50-201	200x50x20 CTR		200	50	56	20	1.251	250
50-362	200x50x25 CTR		200	50	56	25	1.251	250

GÖVDE : (C) TAKVİYELİ POLİPROPİLEN
 SIRT : (T) TERMOELASTİK LASTİK
 YATAKLAMA : (R) RULMANLI

ZEMİN SICAKLIK ÖZELLİK : SERT, ENGEBESİZ (DÜZ BETON, ASFALT VB.)
 : -20C° / +90C°
 : ZEMİN DOSTU + SESSİZ ÇALIŞABİLME İMKANI + ZEMİNDEN GELEN DARBELERİ AZALTABİLME + DIŞ HAVA KOŞULLARINDAN ETKİLENMEME








KÜRE

MTB		MOBLEN KASNAK ÜZERİ TERMOELASTİK KAPLAMA BURÇLU				
KOD NO	TEKER ADI	 mm	 mm	 mm	 kg	 kg
50-017	Ø40 MTB	40	40	6	0.025	35
50-018	Ø50 MTB	50	50	8	0.058	40

GÖVDE : (M) POLİPROPİLEN
SIRT : (T) TERMOELASTİK LASTİK
YATAKLAMA : (B) KENDİNDEN BURÇLU

ZEMİN SICAKLIK ÖZELLİK : SERT, ENGEBESİZ (DÜZ BETON, ASFALT, AHŞAP VB.)
: -20C° / +80C°
: ZEMİN DOSTU + SESSİZ ÇALIŞABİLME İMKANI + ZEMİNDEN GELEN DARBELERİ AZALTABİLME + DIŞ HAVA KOŞULLARINDAN ETKİLENMEME + DEKORATİF GÖRÜNÜM









MTB		MOBLEN KASNAK ÜZERİ TERMOELASTİK KAPLAMA BURÇLU					
KOD NO	TEKER ADI	 mm	 mm	 mm	 mm	 kg	 kg
50-211	50x20 MTB	50	20	22	6	0.023	50
50-213	50x20 MTB	50	20	22	8	0.025	50
50-214	75x25 MTB	75	25	27	10	0.055	60
50-216	100x25 MTB	100	25	27	12	0.095	70

GÖVDE : (M) POLİPROPİLEN
SIRT : (T) TERMOELASTİK LASTİK
YATAKLAMA : (B) KENDİNDEN BURÇLU

ZEMİN SICAKLIK ÖZELLİK : SERT, ENGEBESİZ (DÜZ BETON, ASFALT, AHŞAP VB.)
: -20C° / +80C°
: ZEMİN DOSTU + SESSİZ ÇALIŞABİLME İMKANI + ZEMİNDEN GELEN DARBELERİ AZALTABİLME + DIŞ HAVA KOŞULLARINDAN ETKİLENMEME









MTB		MOBLEN KASNAK ÜZERİ TERMOELASTİK KAPLAMA BURÇLU						
KOD NO	TEKER ADI							
		mm	mm	mm	mm	kg	kg	
50-294	80x32 MTB	80	32	35	12	0.098	90	
50-210	100x32 MTB	100	32	35	12	0.135	100	
50-202	125x32 MTB	125	32	35	12	0.240	110	
50-354	150x32 MTB	150	32	35	12	0.312	130	
50-367	200x32 MTB	200	32	35	12	0.570	140	

GÖVDE : (M) POLİPROPİLEN
SIRT : (T) TERMOELASTİK LASTİK
YATAKLAMA : (B) KENDİNDEN BURÇLU

ZEMİN ŞİCAKLİK ÖZELLİK : SERT, ENGEBESİZ (DÜZ BETON, ASFALT, AHŞAP VB.)
: -20C° / +80C°
: ZEMİN DOSTU + SESSİZ ÇALIŞABİLME İMKANI + ZEMİNDEN GELEN DARBELERİ AZALTABİLME + DIŞ HAVA KOŞULLARINDAN ETKİLENMEME

● İSTEĞE BAĞLI OLARAK ANTİSTATİK OLARAK ÜRETİLEBİLİR.









MTB		MOBLEN KASNAK ÜZERİ TERMOELASTİK KAPLAMA BURÇLU						
KOD NO	TEKER ADI							
		mm	mm	mm	mm	kg	kg	
50-204	80x25 MTB	80	25	35	12	0.097	80	
50-206	100x30 MTB	100	30	35	12	0.148	100	
50-208	125x37.5 MTB	125	37.5	45	15	0.246	120	
50-227	150x40 MTB	150	40	45	15	0.364	130	

GÖVDE : (M) POLİPROPİLEN
SIRT : (T) TERMOELASTİK LASTİK
YATAKLAMA : (B) KENDİNDEN BURÇLU

ZEMİN ŞİCAKLİK ÖZELLİK : SERT, ENGEBESİZ (DÜZ BETON, ASFALT, AHŞAP VB.)
: -20C° / +80C°
: ZEMİN DOSTU + SESSİZ ÇALIŞABİLME İMKANI + ZEMİNDEN GELEN DARBELERİ AZALTABİLME + DIŞ HAVA KOŞULLARINDAN ETKİLENMEME

● İSTEĞE BAĞLI OLARAK ANTİSTATİK OLARAK ÜRETİLEBİLİR.








MTM
MOBLEN KASNAK ÜZERİ TERMOELASTİK KAPLAMA DİZME BİLYALI

KOD NO	TEKER ADI							
			mm	mm	mm	mm	kg	kg
50-212	50x20 MTM		50	20	24	6	0.033	40
50-215	75x25 MTM		75	25	27	6	0.085	50
50-356	75x25 MTM		75	25	27	8	0.085	50

GÖVDE : (M) POLİPROPİLEN
SIRT : (T) TERMOELASTİK LASTİK
YATAKLAMA : (M) DİZME BİLYALI

ZEMİN SICAĞLIK ÖZELLİK : SERT, ENGEBESİZ (DÜZ BETON, ASFALT, AHŞAP VB.)
: -20C° / +80C°
: ZEMİN DOSTU + SESSİZ ÇALIŞABİLME İMKANI + ZEMİNDEN GELEN DARBELERİ AZALTABİLME + DIŞ HAVA KOŞULLARINDAN ETKİLENMEME








MTS
MOBLEN KASNAK ÜZERİ TERMOELASTİK KAPLAMA MASURALI

KOD NO	TEKER ADI							
			mm	mm	mm	mm	kg	kg
50-205	80x25 MTS		80	30	35	12	0.119	80
50-459	80x25 MTS	Paslanmaz	80	30	35	12	0.119	80
50-207	100x30 MTS		100	30	35	12	0.160	100
50-460	100x30 MTS	Paslanmaz	100	30	35	12	0.160	100
50-209	125x37.5 MTS		125	37.5	45	15	0.343	120
50-461	125x37.5 MTS	Paslanmaz	125	37.5	45	15	0.343	120
50-228	150x40 MTS		150	40	45	15	0.405	130
50-441	150x40 MTS	Paslanmaz	150	40	45	15	0.405	130

GÖVDE : (M) POLİPROPİLEN
SIRT : (T) TERMOELASTİK LASTİK
YATAKLAMA : (S) MASURALI

ZEMİN SICAĞLIK ÖZELLİK : SERT, ENGEBESİZ (DÜZ BETON, ASFALT, AHŞAP VB.)
: -20C° / +80C°
: ZEMİN DOSTU + SESSİZ ÇALIŞABİLME İMKANI + ZEMİNDEN GELEN DARBELERİ AZALTABİLME + DIŞ HAVA KOŞULLARINDAN ETKİLENMEME









MTS			MOBLEN KASNAK ÜZERİ TERMOELASTİK KAPLAMA MASURALI					
KOD NO	TEKER ADI							
			mm	mm	mm	mm	kg	kg
50-331	80x32 MTS		80	32	35	12	0.120	90
50-217	100x25 MTS		100	25	30	12	0.184	100
50-219	100x32 MTS		100	32	35	12	0.184	100
50-203	125x32 MTS		125	32	35	12	0.343	110
50-275	150x32 MTS		150	32	35	15	0.344	130

GÖVDE : (M) POLİPROPİLEN
SIRT : (T) TERMOELASTİK LASTİK
YATAKLAMA : (S) MASURALI

ZEMİN SICAĞLIK ÖZELLİK : SERT, ENGEBESİZ (DÜZ BETON, ASFALT, AHŞAP VB.)
: -20C° / +80C°
: ZEMİN DOSTU + SESSİZ ÇALIŞABİLME İMKANI + ZEMİNDEN GELEN DARBELERİ AZALTABİLME + DIŞ HAVA KOŞULLARINDAN ETKİLENMEME









MTR			MOBLEN KASNAK ÜZERİ TERMOELASTİK KAPLAMA RULMANLI					
KOD NO	TEKER ADI							
			mm	mm	mm	mm	kg	kg
50-404	50x20 MTR		50	20	24	6	0.034	40
50-186	75x25 MTR		75	25	28	8	0.063	50

GÖVDE : (M) POLİPROPİLEN
SIRT : (T) TERMOELASTİK LASTİK
YATAKLAMA : (R) RULMANLI

ZEMİN SICAĞLIK ÖZELLİK : SERT, ENGEBESİZ (DÜZ BETON, ASFALT, AHŞAP VB.)
: -20C° / +80C°
: ZEMİN DOSTU + SESSİZ ÇALIŞABİLME İMKANI + ZEMİNDEN GELEN DARBELERİ AZALTABİLME + DIŞ HAVA KOŞULLARINDAN ETKİLENMEME



MTR			MOBLEN KASNAK ÜZERİ TERMOELASTİK KAPLAMA RULMANLI					
KOD NO	TEKER ADI		 mm	 mm	 mm	 mm	 kg	 kg
50-172*	80x32	MTR	80	32	38	8	0.137	90
50-218*	100x32	MTR	100	32	38	8	0.245	100
50-220*	125x32	MTR	125	32	38	8	0.263	110
50-382	150x32	MTR	150	32	32	15	0.390	130
50-378	160x50	MTR	160	50	32	20	0.518	140
50-383	200x32	MTR	200	32	32	15	0.621	140




GÖVDE : (M) POLİPROPİLEN
SIRT : (T) TERMOELASTİK LASTİK
YATAKLAMA : (R) RULMANLI
 (*) TEK RULMANLI

ZEMİN SICAKLIK ÖZELLİK : SERT, ENGEBESİZ (DÜZ BETON, ASFALT, AHŞAP VB.)
 : -20C° / +80C°
 : ZEMİN DOSTU + SESSİZ ÇALIŞABİLME İMKANI + ZEMİNDEN GELEN DARBELERİ AZALTABİLME + DIŞ HAVA KOŞULLARINDAN ETKİLENMEME

 İSTEĞE BAĞLI OLARAK ANTİSTATİK OLARAK ÜRETİLEBİLİR.

POLİPROPİLEN Tekerler





MRP			MOBLEN KASNAK ÜZERİ MAVİ KAUÇUK LASTİK KAPLAMA BURÇLU					
KOD NO	TEKER ADI							
			mm	mm	mm	mm	kg	kg
50-582	150x32 MRP		150	32	35	12	0.453	130
50-583	200x32 MRP		200	32	35	12	0.667	140

GÖVDE : (M) POLİPROPİLEN
SIRT : (R) LASTİK (MAVİ)
YATAKLAMA : (P) POLIAMİD BURÇ (PA6)

ZEMİN ŞİCAKLİK ÖZELLİK : SERT, ENGEBESİZ (DÜZ BETON, GRANİT VB.)
: -20C° / +90C°
: ZEMİN DOSTU + SESSİZ ÇALIŞABİLME İMKANI + ZEMİNDEN GELEN DARBELERİ AZALTBİLME + ZEMİNİ KIRLETMEME



MRR			MOBLEN KASNAK ÜZERİ MAVİ KAUÇUK LASTİK KAPLAMA RULMANLI					
KOD NO	TEKER ADI							
			mm	mm	mm	mm	kg	kg
50-535	100x28 MRR		100	28	38	8	0.245	100
50-536	125x32 MRR		125	32	38	8	0.355	110

GÖVDE : (M) POLİPROPİLEN
SIRT : (R) LASTİK (MAVİ)
YATAKLAMA : (R) RULMANLI

ZEMİN ŞİCAKLİK ÖZELLİK : SERT, ENGEBESİZ (DÜZ BETON, GRANİT VB.)
: -20C° / +90C°
: ZEMİN DOSTU + SESSİZ ÇALIŞABİLME İMKANI + ZEMİNDEN GELEN DARBELERİ AZALTBİLME + ZEMİNİ KIRLETMEME



MRR			MOBLEN KASNAK ÜZERİ MAVİ KAUÇUK LASTİK KAPLAMA RULMANLI					
KOD NO	TEKER ADI							
			mm	mm	mm	mm	kg	kg
50-082	150x32 MRR		150	32	32	15	0.451	130
50-083	200x32 MRR		200	32	32	15	0.740	140

GÖVDE : (M) POLİPROPİLEN
SIRT : (R) LASTİK (MAVİ)
YATAKLAMA : (R) RULMANLI

ZEMİN ŞİCAKLİK ÖZELLİK : SERT, ENGEBESİZ (DÜZ BETON, GRANİT VB.)
: -20C° / +90C°
: ZEMİN DOSTU + SESSİZ ÇALIŞABİLME İMKANI + ZEMİNDEN GELEN DARBELERİ AZALTBİLME + ZEMİNİ KIRLETMEME









MER			MOBLEN KASNAK ÜZERİ GRİ KAUÇUK LASTİK KAPLAMA RULMANLI						
KOD NO	TEKER ADI		 mm	 mm	 mm	 mm	 kg	 kg	
50-675	100x28	MER	100	28	38	8	0.245	100	
50-663	125x32	MER	125	32	38	8	0.355	110	
50-664	150x32	MER	150	32	32	15	0.451	130	
50-665	200x32	MER	200	32	32	15	0.740	140	

GÖVDE : (M) POLİPROPİLEN
 SIRT : (E) LASTİK (GRİ)
 YATAKLAMA : (R) RULMANLI

ZEMİN SICAKLIK ÖZELLİK : SERT, ENGEBESİZ (DÜZ BETON, GRANİT VB.)
 : -20C° / +90C°
 : ZEMİN DOSTU + SESSİZ ÇALIŞABİLME İMKANI + ZEMİNDEN GELEN DARBELERİ AZALTBİLME + ZEMİNİ KIRLETMEME









MEB			MOBLEN KASNAK ÜZERİ GRİ LASTİK KAPLAMA BURÇLU					
KOD NO	TEKER ADI							
			mm	mm	mm	mm	kg	kg
50-105	80x25	MEB	80	30	35	12	0.135	50
50-106	100x30	MEB	100	30	35	12	0.255	70
50-316	100x35	MEB	100	35	50	15	0.276	100
50-107	125x37.5	MEB	125	37.5	45	15	0.480	100
50-391	125x40	MEB	125	40	50	20	0.510	130
50-108	140x37.5	MEB	140	37.5	45	15	0.637	115
50-109	150x40	MEB	150	40	45	15	0.680	135
50-110	160x40	MEB	160	40	59	20	0.820	135
50-111	180x45	MEB	180	45	59	20	1.100	170
50-112	200x50	MEB	200	50	59	20	1.435	220

GÖVDE : (M) POLİPROPİLEN
SIRT : (E) LASTİK (GRİ)
YATAKLAMA : (B) KENDİNDEN BURÇLU

ZEMİN SICAKLIK ÖZELLİK : SERT, ENGESİZ (DÜZ BETON, GRANİT VB.)
: -20C° / +90C°
: ZEMİN DOSTU + SESSİZ ÇALIŞABİLME İMKANI + ZEMİNDEN GELEN DARBELERİ AZALTABİLME + ZEMİNİ KIRLETMEME + DIŞ HAVA KOŞULLARINDAN ETKİLENMEME



MES			MOBLEN KASNAK ÜZERİ GRİ LASTİK KAPLAMA MASURALI					
KOD NO	TEKER ADI							
			mm	mm	mm	mm	kg	kg
50-121	80x25	MES	80	30	35	12	0.135	50
50-122	100x30	MES	100	30	35	12	0.280	70
50-123	125x37.5	MES	125	37.5	45	15	0.570	100
50-124	140x37.5	MES	140	37.5	45	15	0.612	115
50-125	150x40	MES	150	40	45	15	0.700	135
50-126	160x40	MES	160	40	59	20	0.870	135
50-127	180x45	MES	180	45	59	20	1.140	180
50-128	200x50	MES	200	50	59	20	1.735	220

GÖVDE : (M) POLİPROPİLEN
SIRT : (E) LASTİK (GRİ)
YATAKLAMA : (S) MASURALI

ZEMİN SICAKLIK ÖZELLİK : SERT, ENGESİZ (DÜZ BETON, GRANİT VB.)
: -20C° / +90C°
: ZEMİN DOSTU + SESSİZ ÇALIŞABİLME İMKANI + ZEMİNDEN GELEN DARBELERİ AZALTABİLME + ZEMİNİ KIRLETMEME + DIŞ HAVA KOŞULLARINDAN ETKİLENMEME



MLB			MOBLEN KASNAK ÜZERİ SİYAH DOLGU GEÇME LASTİK KAPLAMA BURÇLU					
KOD NO	TEKER ADI							
			mm	mm	mm	mm	kg	kg
50-097	80x25	MLB	80	25	35	12	0.125	50
50-098	100x30	MLB	100	30	35	12	0.300	70
50-099	125x37.5	MLB	125	37.5	45	15	0.520	100
50-100	140x37.5	MLB	140	37.5	45	15	0.635	115
50-101	150x40	MLB	150	40	45	15	0.755	135
50-102	160x40	MLB	160	40	59	20	0.885	135
50-103	180x45	MLB	180	45	59	20	1.250	170
50-104	200x50	MLB	200	50	59	20	1.435	220

GÖVDE : (M) POLİPROPİLEN
SIRT : (L) LASTİK (SİYAH)
YATAKLAMA : (B) KENDİNDEN BURÇLU

ZEMİN ŞİCAKLİK ÖZELLİK : SERT, ENGEBESİZ (DÜZ BETON, GRANİT VB.)
: -20C° / +90C°
: ZEMİN DOSTU + SESSİZ ÇALIŞABİLME İMKANI + ZEMİNDEN GELEN DARBELERİ AZALTABİLME + DIŞ HAVA KOŞULLARINDAN ETKİLENMEME





MLB			MOBLEN KASNAK ÜZERİ SİYAH DOLGU GEÇME LASTİK KAPLAMA BURÇLU					
KOD NO	TEKER ADI							
			mm	mm	mm	mm	kg	kg
50-094	100x35	MLB	100	35	50	15	0.340	100
50-095	125x40	MLB	125	40	50	20	0.560	135
50-181	150x45	MLB	150	45	50	20	0.900	150

GÖVDE : (M) POLİPROPİLEN
SIRT : (L) LASTİK (SİYAH)
YATAKLAMA : (B) KENDİNDEN BURÇLU

ZEMİN ŞİCAKLİK ÖZELLİK : SERT, ENGEBESİZ (DÜZ BETON, GRANİT VB.)
: -20C° / +90C°
: ZEMİN DOSTU + SESSİZ ÇALIŞABİLME İMKANI + ZEMİNDEN GELEN DARBELERİ AZALTABİLME + DIŞ HAVA KOŞULLARINDAN ETKİLENMEME



MLP			MOBLEN KASNAK ÜZERİ SİYAH DOLGU GEÇME LASTİK KAPLAMA POLİAMİD BURÇLU					
KOD NO	TEKER ADI							
			mm	mm	mm	mm	kg	kg
50-936	250x50	MLP	250	50	50	20	1.850	250
50-943	300x50	MLP	300	50	50	20	2.469	300

GÖVDE : (M) POLİPROPİLEN
SIRT : (L) LASTİK (SİYAH)
YATAKLAMA : (P) POLİAMİD BURÇLU

ZEMİN ŞİCAKLİK ÖZELLİK : SERT, ENGEBESİZ (DÜZ BETON, GRANİT VB.)
: -20C° / +90C°
: ZEMİN DOSTU + SESSİZ ÇALIŞABİLME İMKANI + ZEMİNDEN GELEN DARBELERİ AZALTABİLME + DIŞ HAVA KOŞULLARINDAN ETKİLENMEME



MLS			MOBLEN KASNAK ÜZERİ SİYAH DOLGU GEÇME LASTİK KAPLAMA MASURALI					
KOD NO	TEKER ADI							
			mm	mm	mm	mm	kg	kg
50-113	80x25	MLS	80	30	35	12	0.160	50
50-482	80x25	MLS Paslanmaz	80	30	35	12	0.161	50
50-114	100x30	MLS	100	30	35	12	0.560	70
50-483	100x30	MLS Paslanmaz	100	30	35	12	0.560	70
50-115	125x37.5	MLS	125	37.5	45	15	0.540	100
50-484	125x37.5	MLS Paslanmaz	125	37.5	45	15	0.540	100
50-116	140x37.5	MLS	140	37.5	45	15	0.612	115
50-117	150x40	MLS	150	40	45	15	0.790	135
50-485	150x40	MLS Paslanmaz	150	40	45	15	0.790	135
50-118	160x40	MLS	160	40	59	20	0.961	135
50-119	180x45	MLS	180	45	59	20	1.265	170
50-120	200x50	MLS	200	50	59	20	1.540	220

GÖVDE : (M) POLİPROPİLEN
SIRT : (L) LASTİK (SİYAH)
YATAKLAMA : (S) MASURALI

ZEMİN ŞİCAKLIK ÖZELLİK : SERT, ENGEBESİZ (DÜZ BETON, GRANİT VB.)
: -20C° / +90C°
: ZEMİN DOSTU + SESSİZ ÇALIŞABİLME İMKANI + ZEMİNDEN GELEN DARBELERİ AZALTBİLME + DIŞ HAVA KOŞULLARINDAN ETKİLENMEME







MLR			MOBLEN KASNAK ÜZERİ GRİ KAUÇUK LASTİK KAPLAMA RULMANLI					
KOD NO	TEKER ADI							
			mm	mm	mm	mm	kg	kg
50-934	250x50	MLR	250	50	58	20	1.850	250
50-941	300x50	MLR	300	50	58	20	2.469	300

GÖVDE : (M) POLİPROPİLEN
SIRT : (L) LASTİK (GRİ)
YATAKLAMA : (R) RULMANLI

ZEMİN ŞİCAKLIK ÖZELLİK : KİMYASAL OLMAYAN HER TÜRLÜ ZEMİNDE (ASFALT, GRANİT VB.)
: -20C° / +80C°
: DÜŞÜK YÜRÜTME DİRENÇİ + KİMYASALLARA DİRENÇ + SESSİZ ÇALIŞABİLME İMKANI + ZEMİNDEN GELEN DARBELERİ AZALTBİLME



PLB		POLİAMİD KASNAK ÜZERİ SİYAH DOLGU GEÇME LASTİK KAPLAMA BURÇLU						
KOD NO	TEKER ADI							
		mm	mm	mm	mm	kg	kg	
50-587	200x50 PLB	200	50	99	20	1.504	220	

GÖVDE : (P) POLİAMİD (PA6)
SIRT : (L) LASTİK
YATAKLAMA : (B) KENDİNDEN BURÇLU

ZEMİN : SERT, ENGEBESİZ (DÜZ BETON, GRANİT, ASFALT VB.)
ŞİCAKLIK : -20C° / +70C°
ÖZELLİK : ZEMİN DOSTU + SESSİZ ÇALIŞABİLME İMKANI + ZEMİNDEN GELEN DARBELERİ AZALTBİLME + DIŞ HAVA KOŞULLARINDAN ETKİLENMEME



PLB YEDEK TEKER ÇÖP KONTEYNERLERİ İÇİN ÖZEL OLARAK DİZAYN EDİLMİŞ SET HALİNDE DE ÜRETİLEBİLMEKTEDİR.

SAC JANTLI Tekerler





SLP			GALVANİZ KAPLI SAC ÜZERİ SİYAH KAUÇUK GEÇME LASTİK KAPLAMA POLİAMİD BURÇLU					
KOD NO	TEKER ADI							
			mm	mm	mm	mm	kg	kg
50-129	80x25 SLP		80	25	35	12	0.165	50
50-130	100x30 SLP		100	30	35	12	0.320	70
50-131	125x37.5 SLP		125	37.5	45	15	0.595	100
50-132	140x37.5 SLP		140	37.5	45	15	0.740	115
50-133	150x40 SLP		150	40	45	15	0.870	135
50-134	160x40 SLP		160	40	59	20	1.075	135
50-135	180x45 SLP		180	45	59	20	1.485	170
50-136	200x50 (1.5mm) SLP		200	50	59	20	1.770	205
50-1000	230x80 SLP		230	80	65	25	3.315	250
50-1001	250x80 SLP		250	80	65	25	-	300

GÖVDE : (S) SAC
SIRT : (L) LASTİK
YATAKLAMA : (P) POLİAMİD BURÇ (PA6)

ZEMİN ŞİCAKLIK ÖZELLİK : SERT, ENGEBESİZ (DÜZ BETON, GRANİT VB.)
: -15°C / +80°C
: ZEMİN DOSTU + SESSİZ ÇALIŞABİLME İMKANI + ZEMİNDEN GELEN DARBELERİ AZALTABİLME + DIŞ HAVA KOŞULLARINDAN ETKİLENMEME



SLP			GALVANİZ KAPLI SAC ÜZERİ SİYAH KAUÇUK GEÇME LASTİK KAPLAMA POLİAMİD BURÇLU					
KOD NO	TEKER ADI							
			mm	mm	mm	mm	kg	kg
50-039	100x35 SLP		100	35	50	15	0.470	100
50-040	125x40 SLP		125	40	50	20	0.765	130
50-041	150x45 SLP		150	45	50	20	1.150	160
50-042	170x45 SLP		170	45	50	20	1.405	170
50-636	200x50 (2 mm) SLP		200	50	59	20	1.800	205
50-044	250x60 SLP		250	60	65	25	3.770	295
50-045	280x70 SLP		280	70	75	25	5.140	350







GÖVDE : (S) SAC
SIRT : (L) LASTİK
YATAKLAMA : (P) POLİAMİD BURÇ (PA6)

ZEMİN ŞİCAKLIK ÖZELLİK : SERT, ENGEBESİZ (DÜZ BETON, GRANİT VB.)
: -15°C / +80°C
: ZEMİN DOSTU + SESSİZ ÇALIŞABİLME İMKANI + ZEMİNDEN GELEN DARBELERİ AZALTABİLME + DIŞ HAVA KOŞULLARINDAN ETKİLENMEME



SLP-İS

GALVANİZ KAPLI SAC ÜZERİ SİYAH KAUKUK GEÇME LASTİK KAPLAMA POLİAMİD BURÇLU

KOD NO	TEKER ADI						
		mm	mm	mm	mm	kg	kg
50-254	100x25 SLP-İS	100	25	35	10	0.300	70
50-255	130x30 SLP-İS	130	30	40	13	0.560	80
50-256	150x35 SLP-İS	150	35	40	13	0.805	100
50-257	170x40 SLP-İS	170	40	40	15	1.170	125
50-258	200x45 SLP-İS	200	45	60	20	1.710	145
50-259	220x45 SLP-İS	220	45	60	20	2.134	160







GÖVDE : (S) SAC
SIRT : (L) LASTİK
YATAKLAMA : (P) POLİAMİD BURÇ (PA6)

ZEMİN ŞİCAKLİK ÖZELLİK : SERT, ENGE BESİZ (DÜZ BETON, GRANİT VB.)
: -15C° / +80C°
: ZEMİN DOSTU + SESSİZ ÇALIŞABİLME İMKANI + ZEMİNDEN GELEN DARBELERİ AZALTABİLME + DIŞ HAVA KOŞULLARINDAN ETKİLENMEME



SLP-İS

GALVANİZ KAPLI SAC ÜZERİ SİYAH KAUKUK GEÇME LASTİK KAPLAMA POLİAMİD BURÇLU

KOD NO	TEKER ADI						
		mm	mm	mm	mm	kg	kg
50-260	250x50 SLP-İS	250	50	52	20	3.030	200
50-261	300x60 SLP-İS	300	60	65	25	4.810	320
50-046	350x65 SLP-İS	350	65	65	25	4.720	350

GÖVDE : (S) SAC
SIRT : (L) LASTİK
YATAKLAMA : (P) POLİAMİD BURÇ (PA6)

ZEMİN ŞİCAKLİK ÖZELLİK : SERT, ENGE BESİZ (DÜZ BETON, GRANİT VB.)
: -15C° / +80C°
: ZEMİN DOSTU + SESSİZ ÇALIŞABİLME İMKANI + ZEMİNDEN GELEN DARBELERİ AZALTABİLME + DIŞ HAVA KOŞULLARINDAN ETKİLENMEME

SAC JANTLI Tekerler









SLS			GALVANİZ KAPLI SAC ÜZERİ SİYAH KAUKÇUK GEÇME LASTİK KAPLAMA MASURALI					
KOD NO	TEKER ADI							
			mm	mm	mm	mm	kg	kg
50-047	100x35 SLS		100	35	50	15	0.515	100
50-048	125x40 SLS		125	40	50	20	0.875	130
50-049	150x45 SLS		150	45	50	20	1.015	160
50-050	170x45 SLS		170	45	50	20	1.435	170
50-051	200x50 SLS		200	50	59	20	1.851	205
50-052	250x60 SLS		250	60	65	25	3.895	295
50-053	280x70 SLS		280	70	75	25	5.281	350

GÖVDE : (S) SAC
SIRT : (L) LASTİK
YATAKLAMA : (S) MASURALI

ZEMİN ŞİCAKLİK ÖZELLİK : SERT, ENGEBESİZ (DÜZ BETON, GRANİT VB.)
: -15C° / +80C°
: ZEMİN DOSTU + SESSİZ ÇALIŞABİLME İMKANI + ZEMİNDEN GELEN DARBELERİ AZALTABİLME + DIŞ HAVA KOŞULLARINDAN ETKİLENMEME



SLS-İS			GALVANİZ KAPLI SAC ÜZERİ SİYAH KAUKÇUK GEÇME LASTİK KAPLAMA MASURALI					
KOD NO	TEKER ADI							
			mm	mm	mm	mm	kg	kg
50-262	130x30 SLS-İS		130	30	40	15	0.595	80
50-263	150x35 SLS-İS		150	35	40	15	0.885	100
50-264	170x40 SLS-İS		170	40	40	15	1.215	125
50-265	200x45 SLS-İS		200	45	60	20	1.820	145
50-266	220x45 SLS-İS		220	45	60	20	2.235	160







GÖVDE : (S) SAC (DKP)
SIRT : (L) LASTİK
YATAKLAMA : (S) MASURALI

ZEMİN ŞİCAKLİK ÖZELLİK : SERT, ENGEBESİZ (DÜZ BETON, GRANİT VB.)
: -15C° / +80C°
: ZEMİN DOSTU + SESSİZ ÇALIŞABİLME İMKANI + ZEMİNDEN GELEN DARBELERİ AZALTABİLME + DIŞ HAVA KOŞULLARINDAN ETKİLENMEME



SLS-İS

GALVANİZ KAPLI SAC ÜZERİ SİYAH KAUÇUK GEÇME LASTİK KAPLAMA MASURALI

KOD NO	TEKER ADI							
			mm	mm	mm	mm	kg	kg
50-267	250x50 SLS-İS		250	50	60	20	3.130	220
50-268	300x60 SLS-İS		300	60	70	25	4.895	320
50-269	350x65 SLS-İS		350	65	66	25	4.870	350
50-270	400x70 SLS-İS		400	70	72	30	6.945	400
50-038	400x100 SLS-İS		400	100	72	30	11.830	400







GÖVDE : (S) SAC (DKP)
SIRT : (L) LASTİK
YATAKLAMA : (S) MASURALI

ZEMİN ŞİCAKLIK ÖZELLİK : SERT, ENGEBESİZ (DÜZ BETON, GRANİT VB.)
: -15°C / +80°C
: ZEMİN DOSTU + SESSİZ ÇALIŞABİLME İMKANI + ZEMİNDEN GELEN DARBELERİ AZALTABİLME + DIŞ HAVA KOŞULLARINDAN ETKİLENMEME



SLS







GALVANİZ KAPLI SAC ÜZERİ SİYAH KAUÇUK GEÇME LASTİK KAPLAMA MASURALI

KOD NO	TEKER ADI							
			mm	mm	mm	mm	kg	kg
50-145	80x25 SLS		80	30	35	12	0.200	50
50-146	100x30 SLS		100	30	35	12	0.365	70
50-147	125x37.5 SLS		125	37.5	45	15	0.616	100
50-148	140x37.5 SLS		140	37.5	45	15	0.760	115
50-149	150x40 SLS		150	40	45	15	0.895	135
50-150	160x40 SLS		160	40	59	20	1.155	135
50-151	180x45 SLS		180	45	59	20	1.540	170
50-152	200x50 SLS		200	50	59	20	1.795	205
50-1002	230x80 SLS		230	80	65	25	3.627	250
50-1003	250x80 SLS		250	80	65	25	4.343	300

GÖVDE : (S) SAC
SIRT : (L) LASTİK
YATAKLAMA : (S) MASURALI

ZEMİN ŞİCAKLIK ÖZELLİK : SERT, ENGEBESİZ (DÜZ BETON, GRANİT VB.)
: -15°C / +80°C
: ZEMİN DOSTU + SESSİZ ÇALIŞABİLME İMKANI + ZEMİNDEN GELEN DARBELERİ AZALTABİLME + DIŞ HAVA KOŞULLARINDAN ETKİLENMEME



SLR			GALVANİZ KAPLI SAC ÜZERİ SİYAH KAUÇUK GEÇME LASTİK KAPLAMA RULMANLI					
KOD NO	TEKER ADI							
50-271	150x35	SLR	150	35	45	15	0.891	100
50-887	150x45	SLR	150	45	50	15	0.960	120
50-444	200x50x15	SLR	200	50	52	15	1.881	205
50-473	200x45x17	SLR	200	45	60	17	2.081	145
50-272	200x45x20	SLR	200	45	60	20	2.081	145
50-472	200x45x25	SLR	200	45	60	25	2.081	145
50-273	220x45x20	SLR	220	45	60	20	2.421	160
50-022	220x45x25	SLR	220	45	60	25	2.421	160
50-1014	230x80	SLR	230	80	65	20	3.445	300
50-1015	250x80	SLR	250	80	65	20	-	300
50-1016	300x100	SLR	300	100	112	20	6.935	400
50-1017	350x100	SLR	400	100	112	30	-	500
50-043	250x50x17	SLR	250	50	65	17	2.483	220
50-384	250x50x20	SLR	250	50	65	20	2.483	220
50-403	250x50x25	SLR	250	50	65	25	2.483	220
50-683	250x60x20	SLR	250	60	65	20	2.800	295
50-452	300x60x17	SLR	300	60	78	17	3.121	320
50-093	300x60x20	SLR	300	60	78	20	3.121	320
50-450	300x60x25	SLR	300	60	78	25	3.121	320
50-650	350x65	SLR	350	65	78	25	3.570	350
50-659	400x70	SLR	400	70	100	30	3.840	400
50-504	400x100	SLR	400	100	100	30	4.000	400

GÖVDE : (S) SAC
SIRT : (L) LASTİK
YATAKLAMA : (R) RULMANLI

ZEMİN SICAĞLIK ÖZELLİK : SERT, ENGEBESİZ (DÜZ BETON, GRANİT VB.)
: -15C° / +80C°
: ZEMİN DOSTU + SESSİZ ÇALIŞABİLME İMKANI + ZEMİNDEN GELEN DARBELERİ AZALTABİLME + DIŞ HAVA KOŞULLARINDAN ETKİLENMEME



SL		GALVANİZ KAPLI SAC ÜZERİ SİYAH KAUÇUK GEÇME LASTİK KAPLAMA						
KOD NO	TEKER ADI							
50-1222	400x8 SL	405	101	80	15	115	15.565	25km/h 730kg 10km/h 860kg 6km/h 950kg







GÖVDE : (S) SAC
SIRT : (L) LASTİK

ZEMİN SICAĞLIK ÖZELLİK : SERT, ENGEBESİZ (DÜZ BETON, GRANİT VB.)
: -15C° / +80C°
: ZEMİN DOSTU + SESSİZ ÇALIŞABİLME İMKANI + ZEMİNDEN GELEN DARBELERİ AZALTABİLME + DIŞ HAVA KOŞULLARINDAN ETKİLENMEME



SEP

GALVANİZ KAPLI SAC ÜZERİ GRİ KAUÇUK GEÇME LASTİK KAPLAMA POLİAMİD BURÇLU

KOD NO	TEKER ADI							
			mm	mm	mm	mm	kg	kg
50-137	80x25 SEP		80	30	35	12	0.185	50
50-138	100x30 SEP		100	30	35	12	0.315	70
50-139	125x37.5 SEP		125	37.5	45	15	0.570	100
50-140	140x37.5 SEP		140	37.5	45	15	0.685	115
50-141	150x40 SEP		150	40	45	15	0.770	135
50-142	160x40 SEP		160	40	59	20	1.010	135
50-143	180x45 SEP		180	45	59	20	1.421	170
50-144	200x50 SEP		200	50	59	20	1.801	205
50-555	250x60 SEP		250	60	65	25	3.780	295







GÖVDE : (S) SAC
SIRT : (E) LASTİK (GRI)
YATAKLAMA : (P) POLİAMİD BURÇ (PA6)

ZEMİN ŞİCAKLİK ÖZELLİK : SERT, ENGEBESİZ (DÜZ BETON, GRANİT, ASFALT VB.)
: -15C° / +80C°
: ZEMİN DOSTU + SESSİZ ÇALIŞABİLME İMKANI + ZEMİNDEN GELEN DARBELERİ AZALTABİLME + ZEMİNİ KIRLETMEME



SEP

GALVANİZ KAPLI SAC ÜZERİ GRİ KAUÇUK GEÇME LASTİK KAPLAMA POLİAMİD BURÇLU






KOD NO	TEKER ADI							
			mm	mm	mm	mm	kg	kg
50-023	100x25 SEP		100	25	30	12	0.355	70
50-024	125x30 SEP		125	30	35	12	0.491	100
50-025	150x30 SEP		150	30	35	12	0.786	110

GÖVDE : (S) SAC
SIRT : (E) LASTİK (GRI)
YATAKLAMA : (P) POLİAMİD BURÇ (PA6)

ZEMİN ŞİCAKLİK ÖZELLİK : SERT, ENGEBESİZ (DÜZ BETON, GRANİT, ASFALT VB.)
: -15C° / +80C°
: ZEMİN DOSTU + SESSİZ ÇALIŞABİLME İMKANI + ZEMİNDEN GELEN DARBELERİ AZALTABİLME + ZEMİNİ KIRLETMEME

SAC JANTLI Tekerler



SEP			GALVANİZ KAPLI SAC ÜZERİ GRİ KAUÇUK GEÇME LASTİK KAPLAMA POLİAMİD BURÇLU					
KOD NO	TEKER ADI		 mm	 mm	 mm	 mm	 kg	 kg
50-475	100x35 SEP		100	35	50	15	0.430	100
50-476	125x40 SEP		125	40	50	20	0.695	130
50-470	150x45 SEP		150	45	50	20	1.035	160
50-084	170x45 SEP		170	45	50	20	1.405	170
50-144	200x50 SEP		200	50	50	20	1.801	205
50-554	220x45 SEP		220	45	50	20	2.134	160

GÖVDE : (S) SAC
SIRT : (E) LASTİK (GRİ)
YATAKLAMA : (P) POLİAMİD BURÇ (PA6)

ZEMİN SICAKLIK ÖZELLİK : SERT, ENGEBESİZ (DÜZ BETON, GRANİT, ASFALT VB.)
: -15C° / +80C°
: ZEMİN DOSTU + SESSİZ ÇALIŞABİLME İMKANI + ZEMİNDEN GELEN DARBELERİ AZALTBİLME + ZEMİNİ KIRLETMEME







SES			GALVANİZ KAPLI SAC ÜZERİ GRİ KAUÇUK GEÇME LASTİK KAPLAMA MASURALI					
KOD NO	TEKER ADI		 mm	 mm	 mm	 mm	 kg	 kg
50-153	80x25 SES		80	30	35	12	0.200	50
50-154	100x30 SES		100	30	35	12	0.330	70
50-155	125x37.5 SES		125	37.5	45	15	0.590	100
50-156	140x37.5 SES		140	37.5	45	15	0.715	115
50-157	150x40 SES		150	40	45	15	0.810	135
50-158	160x40 SES		160	40	59	20	1.075	135
50-159	180x45 SES		180	45	59	20	1.385	170
50-160	200x50 SES		200	50	59	20	1.790	205
50-553	220x45 SES		220	45	59	20	2,235	160
50-556	250x60 SES		250	60	65	25	3.905	295

GÖVDE : (S) SAC
SIRT : (E) LASTİK (GRİ)
YATAKLAMA : (S) MASURALI

ZEMİN SICAKLIK ÖZELLİK : SERT, ENGEBESİZ (DÜZ BETON, GRANİT, ASFALT VB.)
: -15C° / +80C°
: ZEMİN DOSTU + SESSİZ ÇALIŞABİLME İMKANI + ZEMİNDEN GELEN DARBELERİ AZALTBİLME + ZEMİNİ KIRLETMEME







SES			GALVANİZ KAPLI SAC ÜZERİ GRİ KAUÇUK GEÇME LASTİK KAPLAMA MASURALI					
KOD NO	TEKER ADI							
			mm	mm	mm	mm	kg	kg
50-415	100x35 SES		100	35	50	15	0.485	100
50-416	125x40 SES		125	40	50	20	0.800	130
50-491	140x40 SES		140	40	45	15	0.850	160
50-471	150x45 SES		150	45	50	20	1.135	160
50-008	170x45 SES		170	45	50	20	1.405	170
50-160	200x50 SES		200	50	59	20	1.791	205

GÖVDE : (S) SAC
SIRT : (E) LASTİK (GRİ)
YATAKLAMA : (S) MASURALI

ZEMİN ŞİCAKLİK ÖZELLİK : SERT, ENGEBESİZ (DÜZ BETON, GRANİT, ASFALT VB.)
: -15°C / +80°C
: ZEMİN DOSTU + SESSİZ ÇALIŞABİLME İMKANI + ZEMİNDEN GELEN DARBELERİ AZALTABİLME + ZEMİNİ KIRLETMEME








SES			GALVANİZ KAPLI SAC ÜZERİ GRİ KAUÇUK GEÇME LASTİK KAPLAMA MASURALI					
KOD NO	TEKER ADI							
			mm	mm	mm	mm	kg	kg
50-019	100x25 SES		100	25	30	12	0.365	70
50-020	125x30 SES		125	30	35	12	0.530	100
50-021	150x30 SES		150	30	35	12	0.790	110

GÖVDE : (S) SAC
SIRT : (E) LASTİK (GRİ)
YATAKLAMA : (S) MASURALI

ZEMİN ŞİCAKLİK ÖZELLİK : SERT, ENGEBESİZ (DÜZ BETON, GRANİT, ASFALT VB.)
: -15°C / +80°C
: ZEMİN DOSTU + SESSİZ ÇALIŞABİLME İMKANI + ZEMİNDEN GELEN DARBELERİ AZALTABİLME + ZEMİNİ KIRLETMEME









SER			GALVANİZ KAPLI SAC ÜZERİ GRİ KAUÇUK GEÇME LASTİK KAPLAMA RULMANLI					
KOD NO	TEKER ADI							
			mm	mm	mm	mm	kg	kg
50-375	200x50 SER		200	50	52	15	1.881	205

GÖVDE : (S) SAC
SIRT : (E) LASTİK (GRİ)
YATAKLAMA : (R) RULMANLI

ZEMİN ŞİCAKLİK ÖZELLİK : SERT, ENGEBESİZ (DÜZ BETON, GRANİT, ASFALT VB.)
: -15°C / +80°C
: ZEMİN DOSTU + SESSİZ ÇALIŞABİLME İMKANI + ZEMİNDEN GELEN DARBELERİ AZALTABİLME + ZEMİNİ KIRLETMEME

YARI HAVALI Tekerler









MSB			POLİPROPİLEN ÜZERİ YARI HAVALI SİYAH LASTİK POLİAMİD BURÇLU						
KOD NO	TEKER ADI								
			mm	mm	mm	mm	kg	kg	
50-317	200x50	MSB	200	50	60	20	1.060	70	
50-321	300x4	MSB	254	85	80	20	3.730	120	

GÖVDE : (M) POLİPROPİLEN
SIRT : (S) YARI HAVALI LASTİK (SİYAH)
YATAKLAMA : (B) POLİAMİD BURÇLU (PA6)

ZEMİN SICAKLIK ÖZELLİK : HER TÜRLÜ ZEMİNDE (DÜZ BETON, ÇAKIL, ASFALT VB.)
: -15°C / +80°C
: ZEMİN DOSTU + SESSİZ ÇALIŞABİLME İMKANI + ZEMİNDEN GELEN DARBELERİ AZALTABİLME









MGB			POLİPROPİLEN ÜZERİ YARI HAVALI GRİ LASTİK POLİAMİD BURÇLU						
KOD NO	TEKER ADI								
			mm	mm	mm	mm	kg	kg	
50-319	200x50	MGB	200	50	60	20	1.050	70	
50-395	300x4	MGB	254	85	80	20	4.920	120	

GÖVDE : (M) POLİPROPİLEN
SIRT : (G) YARI HAVALI LASTİK (GRİ)
YATAKLAMA : (B) POLİAMİD BURÇLU (PA6)


ZEMİN SICAKLIK ÖZELLİK : HER TÜRLÜ ZEMİNDE (DÜZ BETON, ÇAKIL, ASFALT VB.)
: -15°C / +80°C
: ZEMİN DOSTU + SESSİZ ÇALIŞABİLME İMKANI + ZEMİNDEN GELEN DARBELERİ AZALTABİLME + ZEMİNİ KIRLETMEME









MSS			POLİPROPİLEN ÜZERİ YARI HAVALI SİYAH LASTİK MASURALI						
KOD NO	TEKER ADI								
			mm	mm	mm	mm	kg	kg	
50-318	200x50	MSS	200	50	60	20	1.125	70	
50-322	300x4	MSS	254	85	80	20	3.800	120	

GÖVDE : (M) POLİPROPİLEN
SIRT : (S) YARI HAVALI LASTİK (SİYAH)
YATAKLAMA : (S) MASURALI

ZEMİN SICAKLIK ÖZELLİK : HER TÜRLÜ ZEMİNDE (DÜZ BETON, ÇAKIL, ASFALT VB.)
: -15°C / +80°C
: ZEMİN DOSTU + SESSİZ ÇALIŞABİLME İMKANI + ZEMİNDEN GELEN DARBELERİ AZALTABİLME









MGS			POLİPROPİLEN ÜZERİ YARI HAVALI GRİ LASTİK MASURALI					
KOD NO	TEKER ADI							
			mm	mm	mm	mm	kg	kg
50-320	200x50 MGS		200	50	60	20	1.120	70
50-396	300x4 MGS		254	85	80	20	4.905	120

GÖVDE : (M) POLİPROPİLEN
SIRT : (G) YARI HAVALI LASTİK (GRİ)
YATAKLAMA : (S) MASURALI


ZEMİN SICAĞLIK ÖZELLİK : HER TÜRLÜ ZEMİNDE (DÜZ BETON, ÇAKIL, ASFALT VB.)
: -15°C / +80°C
: ZEMİN DOSTU + SESSİZ ÇALIŞABİLME İMKANI + ZEMİNDEN GELEN DARBELERİ AZALTABİLME + ZEMİNİ KIRLETMEME









MSR			POLİPROPİLEN ÜZERİ YARI HAVALI SİYAH LASTİK RULMANLI					
KOD NO	TEKER ADI							
			mm	mm	mm	mm	kg	kg
50-376	200x50 MSR		200	50	60	15	1.115	70
50-323	300x4 MSR		254	85	80	20	3.840	120

GÖVDE : (M) POLİPROPİLEN
SIRT : (S) YARI HAVALI LASTİK (SİYAH)
YATAKLAMA : (R) RULMANLI

ZEMİN SICAĞLIK ÖZELLİK : HER TÜRLÜ ZEMİNDE (DÜZ BETON, ÇAKIL, ASFALT VB.)
: -15°C / +80°C
: ZEMİN DOSTU + SESSİZ ÇALIŞABİLME İMKANI + ZEMİNDEN GELEN DARBELERİ AZALTABİLME









MGR			POLİPROPİLEN ÜZERİ YARI HAVALI GRİ LASTİK RULMANLI					
KOD NO	TEKER ADI							
			mm	mm	mm	mm	kg	kg
50-417	200x50 MGR		200	50	60	15	1.125	70
50-398	300x4 MGR		254	85	80	20	4.965	120

GÖVDE : (M) POLİPROPİLEN
SIRT : (G) YARI HAVALI LASTİK (GRİ)
YATAKLAMA : (R) RULMANLI

ZEMİN SICAĞLIK ÖZELLİK : HER TÜRLÜ ZEMİNDE (DÜZ BETON, ÇAKIL, ASFALT VB.)
: -15°C / +80°C
: ZEMİN DOSTU + SESSİZ ÇALIŞABİLME İMKANI + ZEMİNDEN GELEN DARBELERİ AZALTABİLME + ZEMİNİ KIRLETMEME

YARI HAVALI Tekerler









SSB			GALVANİZ KAPLI SAC ÜZERİ YARI HAVALI SİYAH LASTİK BURÇLU					
KOD NO	TEKER ADI							
			mm	mm	mm	mm	kg	kg
50-400	200x50 SSB		200	50	59	20	1.350	80
50-449	300x4 SSB		254	85	80	20	4.040	140

GÖVDE : (S) SAC
SIRT : (S) YARI HAVALI LASTİK (SİYAH)
YATAKLAMA : (B) POLIAMİD BURÇLU (PA6)

ZEMİN SICAKLIK ÖZELLİK : HER TÜRLÜ ZEMİNDE (DÜZ BETON, ÇAKIL, ASFALT VB.)
: -15°C / +80°C
: ZEMİN DOSTU + SESSİZ ÇALIŞABİLME İMKANI + ZEMİNDEN GELEN DARBELERİ AZALTABİLME







SGB			GALVANİZ KAPLI SAC ÜZERİ YARI HAVALI GRİ LASTİK BURÇLU					
KOD NO	TEKER ADI							
			mm	mm	mm	mm	kg	kg
50-458	200x50 SGB		200	50	59	20	1.355	80
50-394	300x4 SGB		254	85	80	20	5.160	140

GÖVDE : (S) SAC
SIRT : (G) YARI HAVALI LASTİK (GRİ)
YATAKLAMA : (B) POLIAMİD BURÇLU (PA6)

ZEMİN SICAKLIK ÖZELLİK : HER TÜRLÜ ZEMİNDE (DÜZ BETON, ÇAKIL, ASFALT VB.)
: -15°C / +80°C
: ZEMİN DOSTU + SESSİZ ÇALIŞABİLME İMKANI + ZEMİNDEN GELEN DARBELERİ AZALTABİLME + ZEMİNİ KİRLİTME









SSS			GALVANİZ KAPLI SAC ÜZERİ YARI HAVALI SİYAH LASTİK MASURALI					
KOD NO	TEKER ADI							
			mm	mm	mm	mm	kg	kg
50-368	200x50 SSS		200	50	59	20	1.360	80
50-364	300x4 SSS		254	85	80	20	4.100	140

GÖVDE : (S) SAC
SIRT : (S) YARI HAVALI LASTİK (SİYAH)
YATAKLAMA : (S) MASURALI

ZEMİN SICAKLIK ÖZELLİK : HER TÜRLÜ ZEMİNDE (DÜZ BETON, ÇAKIL, ASFALT VB.)
: -15°C / +80°C
: ZEMİN DOSTU + SESSİZ ÇALIŞABİLME İMKANI + ZEMİNDEN GELEN DARBELERİ AZALTABİLME









SGS		GALVANİZ KAPLI SAC ÜZERİ YARI HAVALI GRİ LASTİK MASURALI						
KOD NO	TEKER ADI							
		mm	mm	mm	mm	kg	kg	
50-365	200x50 SGS	200	50	59	20	1.415	80	
50-399	300x4 SGS	254	85	80	20	5.290	140	

GÖVDE : (S) SAC
 SIRT : (G) YARI HAVALI LASTİK (GRİ)
 YATAKLAMA : (S) MASURALI

ZEMİN SICAĞLIK ÖZELLİK : HER TÜRLÜ ZEMİNDE (DÜZ BETON, ÇAKIL, ASFALT VB.)
 : -15C° / +80C°
 : ZEMİN DOSTU + SESSİZ ÇALIŞABİLME İMKANI + ZEMİNDEN GELEN DARBELERİ AZALTBİLME + ZEMİNİ KIRLETMEME









MHP			MOBLEN KASNAK ÜZERİ HAVALI LASTİK POLİAMİD BURÇLU					
KOD NO	TEKER ADI							
			mm	mm	mm	mm	kg	kg
50-315	200x50	MHP 4PR	200	50	57	15	0.610	70
50-290	300x4	MHP 4PR	254	85	72	20	1.190	100
50-296	300x8	MHP 4PR	355	85	89	20	2.185	110
50-299	350x6	MHP 4PR	330	80	84	20	1.785	120
50-305	350x8	MHP 4PR	381	90	89	20	2.425	120
50-308	400x8	MHP 4PR	406	90	89	20	2.800	160

GÖVDE : (M) POLİPROPİLEN
SIRT : (H) HAVALI LASTİK
YATAKLAMA : (P) POLİAMİD BURÇLU (PA6)

ZEMİN SICAKLIK ÖZELLİK : HER TÜRLÜ ZEMİNDE (DÜZ BETON, ÇAKIL, ASFALT VB.)
: -35°C / +50°C
: ZEMİN DOSTU + SESSİZ ÇALIŞABİLME İMKANI + ZEMİNDEN GELEN DARBELERİ AZALTABİLME



MHS			MOBLEN KASNAK ÜZERİ HAVALI LASTİK MASURALI					
KOD NO	TEKER ADI							
			mm	mm	mm	mm	kg	kg
50-325	200x50	MHS 4PR	200	50	57	15	0.635	70
50-291	300x4	MHS 4PR	254	85	72	20	1.200	100
50-297	300x8	MHS 4PR	355	85	89	20	2.300	110
50-303	350x6	MHS 4PR	330	80	89	20	2.015	120
50-300	350x8	MHS 4PR	381	90	84	20	2.700	120
50-309	400x8	MHS 4PR	406	90	89	20	2.015	160







GÖVDE : (M) POLİPROPİLEN
SIRT : (H) HAVALI LASTİK
YATAKLAMA : (S) MASURALI

ZEMİN SICAKLIK ÖZELLİK : HER TÜRLÜ ZEMİNDE (DÜZ BETON, ÇAKIL, ASFALT VB.)
: -35°C / +50°C
: ZEMİN DOSTU + SESSİZ ÇALIŞABİLME İMKANI + ZEMİNDEN GELEN DARBELERİ AZALTABİLME



MHR

MOBLEN KASNAK ÜZERİ HAVALI LASTİK RULMANLI

KOD NO	TEKER ADI						
		mm	mm	mm	mm	kg	kg
50-370	200x50 MHR 4PR	200	50	57	15	0.625	70
50-292	300x4 MHR 4PR	254	85	72	20	1.330	100
50-298	300x8 MHR 4PR	355	85	89	20	2.215	110
50-301	350x6 MHR 4PR	330	85	84	20	2.040	120
50-307	350x8 MHR 4PR	381	90	89	20	2.720	120
50-326	350x8x25 MHR 4PR	381	90	89	25	2.525	120
50-310	400x8 MHR 4PR	406	90	89	20	2.910	160
50-513	400x8x25 MHR 4PR	406	90	89	25	2.910	160
50-743	500x8x20 MHR 4PR	457	110	88	20	4.125	250







GÖVDE : (M) POLİPROPİLEN
SIRT : (H) HAVALI LASTİK
YATAKLAMA : (R) RULMANLI

ZEMİN ŞİCAKLIK ÖZELLİK : HER TÜRLÜ ZEMİNDE (DÜZ BETON, ÇAKIL, ASFALT VB.)
: -35°C / +50°C
: ZEMİN DOSTU + SESSİZ ÇALIŞABİLME İMKANI + ZEMİNDEN GELEN DARBELERİ AZALTABİLME



MHP-Ü

MOBLEN KASNAK ÜZERİ HAVALI SİYAH LASTİK POLİAMİD BURÇLU

KOD NO	TEKER ADI						
		mm	mm	mm	mm	kg	kg
50-613	Ü 200x50 MHP 4PR	200	50	57	20	0.630	70
50-614	Ü 300x4 MHP 4PR	254	85	72	20	1.350	100
50-615	Ü 300x8 MHP 4PR	355	79	96	20	2.185	110
50-616	Ü 350x6 MHP 4PR	330	78	85	20	1.855	120
50-646	Ü 400x8 MHP 4PR	406	96	90	20	2.800	160

GÖVDE : (M) POLİPROPİLEN
SIRT : (H) HAVALI LASTİK (SİYAH)
YATAKLAMA : (P) POLİAMİD BURÇLU (PA6)
(Ü) ÜSTÜN KALİTE







ZEMİN ŞİCAKLIK ÖZELLİK : HER TÜRLÜ ZEMİNDE (DÜZ BETON, ÇAKIL, ASFALT VB.)
: -35°C / +50°C
: ZEMİN DOSTU + SESSİZ ÇALIŞABİLME İMKANI + ZEMİNDEN GELEN DARBELERİ AZALTABİLME

HAVALI Tekerler



MGP-Ü

MOBLEN KASNAK ÜZERİ HAVALI GRİ LASTİK POLİAMİD BURÇLU

KOD NO	TEKER ADI						
		mm	mm	mm	mm	kg	kg
50-597	Ü 200x50 MGP 4PR	200	50	57	20	0.630	70
50-633	Ü 300x4 MGP 4PR	254	85	72	20	1.350	100







GÖVDE : (M) POLİPROPİLEN
SIRT : (G) HAVALI LASTİK (GRİ)
YATAKLAMA : (P) POLİAMİD BURÇLU (PA6)
(Ü) ÜSTÜN KALİTE

ZEMİN ŞİCAKLİK ÖZELLİK : HER TÜRLÜ ZEMİNDE (DÜZ BETON, ÇAKIL, ASFALT VB.)
: -35°C / +50°C
: ZEMİN DOSTU + SESSİZ ÇALIŞABİLME İMKANI + ZEMİNDEN GELEN DARBELERİ AZALTBİLME



MHS-Ü

MOBLEN KASNAK ÜZERİ HAVALI SİYAH LASTİK MASURALI

KOD NO	TEKER ADI						
		mm	mm	mm	mm	kg	kg
50-618	Ü 200x50 MHS 4PR	200	50	57	15	0.650	70
50-619	Ü 300x4 MHS 4PR	254	50	72	20	1.200	100
50-620	Ü 300x8 MHS 4PR	355	79	90	20	2.460	110
50-621	Ü 350x6 MHS 4PR	330	78	85	20	2.090	120
50-647	Ü 400x8 MHS 4PR	406	96	90	20	2.015	160







GÖVDE : (M) POLİPROPİLEN
SIRT : (H) HAVALI LASTİK (SİYAH)
YATAKLAMA : (S) MASURALI
(Ü) ÜSTÜN KALİTE

ZEMİN ŞİCAKLİK ÖZELLİK : HER TÜRLÜ ZEMİNDE (DÜZ BETON, ÇAKIL, ASFALT VB.)
: -35°C / +50°C
: ZEMİN DOSTU + SESSİZ ÇALIŞABİLME İMKANI + ZEMİNDEN GELEN DARBELERİ AZALTBİLME



MGS-Ü

MOBLEN KASNAK ÜZERİ HAVALI GRİ LASTİK MASURALI

KOD NO	TEKER ADI						
		mm	mm	mm	mm	kg	kg
50-610	Ü 200x50 MGS 4PR	200	50	57	15	0.650	70
50-632	Ü 300x4 MGS 4PR	254	85	72	20	1.200	100







GÖVDE : (M) POLİPROPİLEN
SIRT : (G) HAVALI LASTİK (GRİ)
YATAKLAMA : (S) MASURALI
(Ü) ÜSTÜN KALİTE

ZEMİN ŞİCAKLIK ÖZELLİK : HER TÜRLÜ ZEMİNDE (DÜZ BETON, ÇAKIL, ASFALT VB.)
: -35C° / +50C°
: ZEMİN DOSTU + SESSİZ ÇALIŞABİLME İMKANI + ZEMİNDEN GELEN DARBELERİ AZALTBİLME



MHR-Ü

MOBLEN KASNAK ÜZERİ HAVALI SİYAH LASTİK RULMANLI

KOD NO	TEKER ADI						
		mm	mm	mm	mm	kg	kg
50-623	Ü 200x50 MHR 4PR	200	50	57	15	0.640	70
50-624	Ü 300x4 MHR 4PR	254	50	72	20	1.500	100
50-625	Ü 300x8 MHR 4PR	355	76	90	20	2.215	110
50-626	Ü 350x6 MHR 4PR	330	78	85	20	2.110	120
50-648	Ü 400x8 MHR 4PR	406	96	90	20	2.910	160

GÖVDE : (M) POLİPROPİLEN
SIRT : (H) HAVALI LASTİK (SİYAH)
YATAKLAMA : (R) RULMANLI
(Ü) ÜSTÜN KALİTE







ZEMİN ŞİCAKLIK ÖZELLİK : HER TÜRLÜ ZEMİNDE (DÜZ BETON, ÇAKIL, ASFALT VB.)
: -35C° / +50C°
: ZEMİN DOSTU + SESSİZ ÇALIŞABİLME İMKANI + ZEMİNDEN GELEN DARBELERİ AZALTBİLME

HAVALI Tekerler



MGR-Ü

MOBLEN KASNAK ÜZERİ HAVALI GRİ LASTİK RULMANLI

KOD NO	TEKER ADI						
		mm	mm	mm	mm	kg	kg
50-534	Ü 200x50 MGR 4PR	200	50	57	15	0.640	70
50-571	Ü 300x4 MGR 4PR	254	85	72	20	1.500	100







GÖVDE : (M) POLİPROPİLEN
SIRT : (G) HAVALI LASTİK (GRİ)
YATAKLAMA : (R) RULMANLI
(Ü) ÜSTÜN KALİTE

ZEMİN ŞİCAKLIK ÖZELLİK : HER TÜRLÜ ZEMİNDE (DÜZ BETON, ÇAKIL, ASFALT VB.)
: -35C° / +50C°
: ZEMİN DOSTU + SESSİZ ÇALIŞABİLME İMKANI + ZEMİNDEN GELEN DARBELERİ AZALTABİLME



MHR

MOBLEN KASNAK ÜZERİ HAVALI SİYAH LASTİK RULMANLI

KOD NO	TEKER ADI						
		mm	mm	mm	mm	kg	kg
50-707	13x5.00x6x20 MHR 2PR	330	100	84	20	2.534	200







GÖVDE : (M) POLİPROPİLEN
SIRT : (H) HAVALI LASTİK (SİYAH)
YATAKLAMA : (R) RULMANLI

ZEMİN ŞİCAKLIK ÖZELLİK : HER TÜRLÜ ZEMİNDE (DÜZ BETON, ÇAKIL, ASFALT VB.)
: -35C° / +50C°
: ZEMİN DOSTU + SESSİZ ÇALIŞABİLME İMKANI + ZEMİNDEN GELEN DARBELERİ AZALTABİLME



MHR





MOBLEN KASNAK ÜZERİ HAVALI SİYAH LASTİK RULMANLI

KOD NO	TEKER ADI						
		mm	mm	mm	mm	kg	kg
50-709	480/400x8x20 MHR 4PR	447	115	88	20	2.910	450
50-760	500x8x20 MHR 4PR	430	105	88	20	4.065	500

GÖVDE : (M) POLİPROPİLEN
SIRT : (H) HAVALI LASTİK (SİYAH)
YATAKLAMA : (R) RULMANLI

ZEMİN ŞİCAKLIK ÖZELLİK : HER TÜRLÜ ZEMİNDE (DÜZ BETON, ÇAKIL, ASFALT VB.)
: -35C° / +50C°
: ZEMİN DOSTU + SESSİZ ÇALIŞABİLME İMKANI + ZEMİNDEN GELEN DARBELERİ AZALTABİLME







SH		GALVANİZ KAPLI SAC ÜZERİ HAVALI LASTİK PORYA JANTLI				
KOD NO	TEKER ADI					
		mm	mm	kg	kg	
50-359	300x8 SH 4PR	355	100	2.820	120	
50-360	350x8 SH 4PR 3 Delik	381	100	2.945	130	
50-676	350x8 SH 4PR 4 Delik	381	80	2.945	130	
50-361	400x8 SH 4PR 3 Delik	406	100	3.250	150	
50-314	400x8 SH 4PR 4 Delik	406	80	3.280	150	
50-519	400x8 SH 6PR 3 Delik	406	100	3.280	150	

GÖVDE : (S) SAC
SIRT : (H) HAVALI LASTİK
YATAKLAMA : (-) YATAKSIZ PORYA JANTLI

ZEMİN SICAKLIK ÖZELLİK : HER TÜRLÜ ZEMİNDE (DÜZ BETON, ÇAKIL, ASFALT VB.)
: -35C° / +50C°
: ZEMİN DOSTU + SESSİZ ÇALIŞABİLME İMKANI + ZEMİNDEN GELEN DARBELERİ AZALTABİLME









SH		GALVANİZ KAPLI SAC ÜZERİ HAVALI LASTİK PORYA JANTLI				
KOD NO	TEKER ADI					
		mm	mm	kg	kg	
50-738	480/480x8 Ø80 SH	406	93	3.675	160	
50-750	500x8 SH 4 Delik	457	110	5.000	250	
50-756	500x8 Ø80 SH 4 Delik	430	105	5.020	500	

GÖVDE : (S) SAC
SIRT : (H) HAVALI LASTİK
YATAKLAMA : (-) YATAKSIZ PORYA JANTLI

ZEMİN SICAKLIK ÖZELLİK : HER TÜRLÜ ZEMİNDE (DÜZ BETON, ÇAKIL, ASFALT VB.)
: -35C° / +50C°
: ZEMİN DOSTU + SESSİZ ÇALIŞABİLME İMKANI + ZEMİNDEN GELEN DARBELERİ AZALTABİLME



SHB		GALVANİZ KAPLI SAC ÜZERİ HAVALI LASTİK POLYAMİD BURÇLU					
KOD NO	TEKER ADI						
		mm	mm	mm	mm	kg	kg
50-533	300x4 SHB 4PR	254	85	83	20	2.500	110
50-339	300x8 SHB 4PR	355	80	83	20	2.785	120
50-330	350x6 SHB 4PR	330	80	90	20	2.235	120
50-497	350x7 SHB 4PR	356	85	65	20	1.880	130
50-334	350x8 SHB 4PR	381	85	83	20	3.175	130
50-344	400x8 SHB 4PR	406	90	83	20	3.230	150
50-510	400x8 SHB 6PR	406	90	83	20	3.230	150

GÖVDE : (S) SAC
SIRT : (H) HAVALI LASTİK
YATAKLAMA : (B) POLYAMİD BURÇ (PA6)







ZEMİN SICAKLIK ÖZELLİK : HER TÜRLÜ ZEMİNDE (DÜZ BETON, ÇAKIL, ASFALT VB.)
: -35C° / +50C°
: ZEMİN DOSTU + SESSİZ ÇALIŞABİLME İMKANI + ZEMİNDEN GELEN DARBELERİ AZALTABİLME

HAVALI Tekerler



SHS

GALVANİZ KAPLI SAC ÜZERİ HAVALI LASTİK MASURALI

KOD NO	TEKER ADI							
			mm	mm	mm	mm	kg	kg
50-324	300x4 SHS 4PR		254	85	83	20	1.410	100
50-340	300x8 SHS 4PR		355	80	83	20	2.820	120
50-327	350x6 SHS 4PR		330	80	83	20	2.260	120
50-496	350x7 SHS 4PR		356	85	65	20	2.010	130
50-335	350x8 SHS 4PR		381	85	83	20	5.000	130
50-345	400x8 SHS 4PR		406	90	83	20	3.325	150
50-514	400x8 SHS 6PR		406	90	83	20	3.325	150







GÖVDE : (S) SAC
SIRT : (H) HAVALI LASTİK
YATAKLAMA : (S) MASURALI

ZEMİN SICAKLIK ÖZELLİK : HER TÜRLÜ ZEMİNDE (DÜZ BETON, ÇAKIL, ASFALT VB.)
: -35C° / +50C°
: ZEMİN DOSTU + SESSİZ ÇALIŞABİLME İMKANI + ZEMİNDEN GELEN DARBELERİ AZALTABİLME



SHR







GALVANİZ KAPLI SAC ÜZERİ HAVALI LASTİK RULMANLI

KOD NO	TEKER ADI							
			mm	mm	mm	mm	kg	kg
50-710	480/400x8x20 SHR 4PR		447	115	80	20	4.092	450
50-746	500x8x20 SHR		457	110	81	20	5.175	500

GÖVDE : (S) SAC
SIRT : (H) HAVALI LASTİK
YATAKLAMA : (R) RULMANLI

ZEMİN SICAKLIK ÖZELLİK : HER TÜRLÜ ZEMİNDE (DÜZ BETON, ÇAKIL, ASFALT VB.)
: -35C° / +50C°
: ZEMİN DOSTU + SESSİZ ÇALIŞABİLME İMKANI + ZEMİNDEN GELEN DARBELERİ AZALTABİLME



SHR			GALVANİZ KAPLI SAC ÜZERİ HAVALI LASTİK RULMANLI					
KOD NO	TEKER ADI							
			mm	mm	mm	mm	kg	kg
50-612	300x4x20	SHR 4PR	254	85	83	20	1.652	100
50-341	300x8x20	SHR 4PR	355	80	83	20	3.065	120
50-342	300x8x25	SHR 4PR	355	80	83	25	3.015	120
50-343	300x8x30	SHR 4PR	355	80	83	30	3.075	120
50-328	350x6x20	SHR 4PR	330	80	76	20	3.200	120
50-329	350x6x25	SHR 4PR	330	80	76	25	3.200	120
50-336	350x8x20	SHR 4PR	381	85	83	20	3.200	130
50-337	350x8x25	SHR 4PR	381	85	83	25	3.170	130
50-338	350x8x30	SHR 4PR	381	85	83	30	4.025	130
50-538	350x8x20	SHR 6PR	381	85	83	20	4.025	130
50-523	350x8x25	SHR 6PR	381	85	83	25	4.025	130
50-540	350x8x30	SHR 6PR	381	85	83	30	4.025	130
50-346	400x8x20	SHR 4PR	406	90	83	20	3.465	160
50-347	400x8x25	SHR 4PR	406	90	83	25	3.350	160
50-348	400x8x30	SHR 4PR	406	90	83	30	4.165	160
50-527	400x8x20	SHR 6PR	406	90	83	20	4.165	160
50-525	400x8x25	SHR 6PR	406	90	83	25	4.165	160
50-526	400x8x30	SHR 6PR	406	90	83	30	4.165	160
50-706	500x8x20	SHR 4PR	457	115	100	20	5.938	250

GÖVDE : (S) SAC
SIRT : (H) HAVALI LASTİK
YATAKLAMA : (R) RULMANLI

ZEMİN ŞİCAKLIK ÖZELLİK : HER TÜRLÜ ZEMİNDE (DÜZ BETON, ÇAKIL, ASFALT VB.)
: -35C° / +50C°
: ZEMİN DOSTU + SESSİZ ÇALIŞABİLME İMKANI + ZEMİNDEN GELEN DARBELERİ AZALTABİLME

HAVALI Tekerler






SHR		GALVANİZ KAPLI SAC ÜZERİ HAVALI LASTİK RULMANLI						
KOD NO	TEKER ADI							
		mm	mm	mm	mm	kg	kg	
50-708	13x5.00x6x20 SHR 4PR	330	100	84	20	2.650	250	

GÖVDE : (S) SAC
SIRT : (H) HAVALI LASTİK
YATAKLAMA : (R) RULMANLI

ZEMİN SICAKLIK ÖZELLİK : HER TÜRLÜ ZEMİNDE (DÜZ BETON, ÇAKIL, ASFALT VB.)
: -35C° / +50C°
: ZEMİN DOSTU + SESSİZ ÇALIŞABİLME İMKANI + ZEMİNDEN GELEN DARBELERİ AZALTABİLME









SH-Ü		GALVANİZ KAPLI SAC ÜZERİ HAVALI LASTİK PORYA JANTLI				
KOD NO	TEKER ADI					
		mm	mm	mm	kg	kg
50-596	Ü 300x8 SH 4PR	355	83	90	2.820	120

GÖVDE : (S) SAC
SIRT : (H) HAVALI LASTİK
YATAKLAMA : (-) YATAKSIZ PORYA JANTLI
(Ü) ÜSTÜN KALİTE

ZEMİN SICAKLIK ÖZELLİK : HER TÜRLÜ ZEMİNDE (DÜZ BETON, ÇAKIL, ASFALT VB.)
: -35C° / +50C°
: ZEMİN DOSTU + SESSİZ ÇALIŞABİLME İMKANI + ZEMİNDEN GELEN DARBELERİ AZALTABİLME



SHB-Ü		GALVANİZ KAPLI SAC ÜZERİ HAVALI LASTİK POLYAMİD BURÇLU						
KOD NO	TEKER ADI							
		mm	mm	mm	mm	kg	kg	
50-604	Ü 300x4 SHB 4PR	254	80	62	20	2.500	110	
50-598	Ü 300x8 SHB 4PR	355	83	81	20	2785	120	
50-599	Ü 350x6 SHB 4PR	330	78	75	20	2.235	120	
50-627	Ü 400x8 SHB 4PR	406	96	82	20	3.230	150	







GÖVDE : (S) SAC
SIRT : (H) HAVALI LASTİK
YATAKLAMA : (B) POLYAMİD BURÇ (PA6)
(Ü) ÜSTÜN KALİTE

ZEMİN SICAKLIK ÖZELLİK : HER TÜRLÜ ZEMİNDE (DÜZ BETON, ÇAKIL, ASFALT VB.)
: -35C° / +50C°
: ZEMİN DOSTU + SESSİZ ÇALIŞABİLME İMKANI + ZEMİNDEN GELEN DARBELERİ AZALTABİLME



SHS-Ü

GALVANİZ KAPLI SAC ÜZERİ HAVALI LASTİK MASURALI

KOD NO	TEKER ADI						
		mm	mm	mm	mm	kg	kg
50-601	Ü 300x4 SHS 4PR	254	80	62	20	1.410	110
50-603	Ü 350x6 SHS 4PR	330	78	75	20	2.260	120
50-602	Ü 300x8 SHS 4PR	355	83	81	20	2.820	125
50-631	Ü 400x8 SHS 4PR	406	96	82	20	3.325	150







GÖVDE : (S) SAC
SIRT : (H) HAVALI LASTİK
YATAKLAMA : (S) MASURALI
(Ü) ÜSTÜN KALİTE

ZEMİN SICAĞLIK ÖZELLİK : HER TÜRLÜ ZEMİNDE (DÜZ BETON, ÇAKIL, ASFALT VB.)
: -35C° / +50C°
: ZEMİN DOSTU + SESSİZ ÇALIŞABİLME İMKANI + ZEMİNDEN GELEN DARBELERİ AZALTABİLME



SGS-Ü

GALVANİZ KAPLI SAC ÜZERİ HAVALI GRİ LASTİK MASURALI

KOD NO	TEKER ADI						
		mm	mm	mm	mm	kg	kg
50-634	Ü 300x4 SGS 4PR	254	80	62	20	2.670	110






GÖVDE : (S) SAC
SIRT : (G) HAVALI LASTİK
YATAKLAMA : (S) MASURALI
(Ü) ÜSTÜN KALİTE

ZEMİN SICAĞLIK ÖZELLİK : HER TÜRLÜ ZEMİNDE (DÜZ BETON, ÇAKIL, ASFALT VB.)
: -35C° / +50C°
: ZEMİN DOSTU + SESSİZ ÇALIŞABİLME İMKANI + ZEMİNDEN GELEN DARBELERİ AZALTABİLME



SHR-Ü







GALVANİZ KAPLI SAC ÜZERİ HAVALI LASTİK RULMANLI

KOD NO	TEKER ADI						
		mm	mm	mm	mm	kg	kg
50-611	Ü 300x4x15 SHR 4PR	254	80	62	15	1.490	100
50-628	Ü 300x4x20 SHR 4PR	254	80	62	20	1.490	100
50-605	Ü 300x8x20 SHR 4PR	355	85	72	20	3.065	120
50-606	Ü 300x8x25 SHR 4PR	355	85	72	25	3.065	120
50-607	Ü 300x8x30 SHR 4PR	355	85	72	30	3.065	120
50-608	Ü 350x6x20 SHR 4PR	330	82	75	20	3.200	120
50-609	Ü 350x6x25 SHR 4PR	330	82	75	25	3.200	120
50-652	Ü 400x8x20 SHR 4PR	406	96	82	20	3.465	120
50-651	Ü 400x8x25 SHR 4PR	406	96	82	25	3.465	150
50-649	Ü 400x8x30 SHR 4PR	406	96	82	30	3.465	150

GÖVDE : (S) SAC
 SIRT : (H) HAVALI LASTİK
 YATAKLAMA : (R) RULMANLI
 (Ü) ÜSTÜN KALİTE

ZEMİN SICAKLIK : HER TÜRLÜ ZEMİNDE (DÜZ BETON, ÇAKIL, ASFALT VB.)
 : -35C° / +50C°
 ÖZELLİK : ZEMİN DOSTU + SESSİZ ÇALIŞABİLME İMKANI + ZEMİNDEN GELEN DARBELERİ AZALTBİLME









CPR			POLİAMİD KASNAK ÜZERİ TAKVİYELİ POLİPROPİLEN KAPLAMA RULMANLI					
KOD NO	TEKER ADI		 mm	 mm	 mm	 mm	 kg	 kg
50-183	100x35 CPR		100	35	40	15	0.380	400
50-184	125x40 CPR		125	40	44	15	0.475	500
50-185	150x45 CPR		150	45	44	17	0.725	600
50-286	200x50 CPR		200	50	56	20	0.970	900

GÖVDE : (C) TAKVİYELİ POLİPROPİLEN
SIRT : (P) POLİAMİD ALTI (PA6)
YATAKLAMA : (R) RULMANLI

ZEMİN SICAĞLIK ÖZELLİK : DÜZ VE ENGEBESİZ (EPOKSI, PÜRÜZSÜZ BETON VB.)
: -35C° / +80C°
: KİMYASALLARA DİRENÇ + HARAKET KOLAYLIĞI



C2UR			GÜÇLENDİRİLMİŞ POLİAMİD KASNAK ÜZERİ OVAL POLİÜRETAN KAPLAMA RULMANLI					
KOD NO	TEKER ADI		 mm	 mm	 mm	 mm	 kg	 kg
50-385	150x45 C2UR		150	45	46	17	0.765	400

GÖVDE : (C) TAKVİYELİ POLİPROPİLEN
SIRT TİPİ : (2) DERİN RADÜSLÜ (OVAL)
SIRT : (U) POLİÜRETAN ENJ. (PU)
YATAKLAMA : (R) RULMANLI

ZEMİN SICAĞLIK ÖZELLİK : HER TÜRLÜ ZEMİNDE (DÜZ BETON, ÇAKIL, ASFALT VB.)
: -30C° / +80C°
: ZEMİN DOSTU + KİMYASALLARA DİRENÇ + DÜŞÜK YÜRÜTME DİRENÇİ + YÜKSEK MANEVRA KABİLİYETİ



KAMA PRES SANAYİ ve TİCARET A.Ş.

Evren Mahallesi Gülbahar Caddesi No: 92
34212 Bağcılar - İSTANBUL - TURKEY

Tel: +90 (212) 655 21 00 PBX • Fax: +90 (212) 550 35 29
www.kama.com.tr • e-mail: satis@kama.com.tr



25/03/2016 - 1000 AD